

RELAZIONE PREVISIONALE E PROGRAMMATICA

PER IL PERIODO

2011 -

2012

- 2013



Modello n. 2
per Comuni e Unione di Comuni

COMUNE DI LONDA
Provincia di Firenze

RELAZIONE PREVISIONALE E PROGRAMMATICA
2011 - 2012 - 2013

SEZIONE 1

CARATTERISTICHE GENERALI DELLA POPOLAZIONE, DEL TERRITORIO, DELL'ECONOMIA INSEDIATA E DEI SERVIZI DELL'ENTE

COMUNE DI LONDA
Provincia di Firenze

1.1 POPOLAZIONE			
1.1.1 - Popolazione legale al censimento del 2001			1.669
1.1.2 - Popolazione residente alla fine del penultimo anno precedente (art.156 D.Lvo 267/2000)	n.		1.877
di cui:			
maschi	n.		948
femmine	n.		929
nuclei familiari	n.		799
comunità/convivenze	n.		0
1.1.3 - Popolazione al 1 gennaio 2009	n.		1.851
1.1.4 - Nati nell'anno	n.	23	
1.1.5 - Deceduti nell'anno	n.	19	
		saldo naturale	n. 4
1.1.6 - Immigrati nell'anno	n.	86	
1.1.7 - Emigrati nell'anno	n.	64	
		saldo migratorio	n. 22
1.1.8 Popolazione al 31/12/2009	n.		1.877
di cui			
1.1.9 - In età prescolare (0/6 anni)	n.		134
1.1.10 - In età scuola dell'obbligo (7/14 anni)	n.		233
1.1.11 - In forza lavoro 1. occupazione (15/29 anni)	n.		129
1.1.12 - In età adulta (30/65 anni)	n.		954
1.1.13 - In età senile (oltre 65 anni)	n.		427
1.1.14 - Tasso di natalità ultimo quinquennio:	Anno	Tasso	
	2005		1,58
	2006		1,15
	2007		0,98
	2008		0,97
	2009		0,00
1.1.15 - Tasso di mortalità ultimo quinquennio:	Anno	Tasso	
	2005		0,71
	2006		0,60
	2007		0,82
	2008		0,91
	2009		0,00
1.1.16 - Popolazione massima insediabile come strumento urbanistico vigente			
	Abitanti n.	2.000	entro il 31/12/2009
1.1.17 - Livello di istruzione della popolazione residente			
	Analfabeti		0,00
	Alfabeti		0,00
	Lic. Elementare		0,00
	Lic. Media		0,00
	Diploma		0,00
	Laurea		0,00

1.1.18 – CONDIZIONE SOCIO-ECONOMICA DELLE FAMIGLIE

Londa è il terzo Comune più piccolo per numero di abitanti (1877) nella Provincia di Firenze. Lo precedono Palazzuolo sul Senio e San Godenzo.

Si riportano alcuni dati statistici ai fini di una lettura socio-economica.

Numero famiglie con un solo componente	N. 272
“ due componenti	N. 215
“ tre componenti	N. 178
“ quattro componenti	N. 118
“ cinque componenti	N. 25
“ sei componenti	N. 7
Totale	N. 815
“ nessun figlio	N. 465
“ 1 figlio	N. 196
“ 2 figli	N. 129
“ 3 figli	N. 23
“ 4 figli	N. 2
Totale	N. 815

Il reddito medio nell'anno 2008 è stato di **€ 12.893,00**.

L'età media riferita al 2009 è stata **42,2**

Il tasso di natalità 2009 è stato **12,3**

1.2 TERRITORIO				
1.2.1 - Superficie in Kmq		59,90		
1.2.2 - RISORSE IDRICHE				
	* Laghi	2	*Fiumi e torrenti n.	7
1.2.3 - STRADE				
	* Vicinali	Km.	0,00	
	* Comunali	Km.	30,00	
	* Provinciali	Km.	15,00	
	* Statali	Km.	0,00	
	* Autostrade	Km.	0,00	
1.2.4 - PIANI E STRUMENTI URBANISTICI VIGENTI				
Se SI data ed estremi del provvedimento di approvazione				
* Piano regolatore adottato	sì	<input type="checkbox"/>	no	<input checked="" type="checkbox"/>
* Piano regolatore approvato	sì	<input checked="" type="checkbox"/>	no	<input type="checkbox"/>
* Programma di fabbricazione	sì	<input type="checkbox"/>	no	<input checked="" type="checkbox"/>
* Piano edilizia economica e popolare	sì	<input type="checkbox"/>	no	<input checked="" type="checkbox"/>
Consiglio comunale n. 72 del 26.10.2005				
PIANO INSEDIAMENTI PRODUTTIVI				
* Industriali	sì	<input type="checkbox"/>	no	<input checked="" type="checkbox"/>
* Artigianali	sì	<input type="checkbox"/>	no	<input checked="" type="checkbox"/>
* Commerciali	sì	<input type="checkbox"/>	no	<input checked="" type="checkbox"/>
* Altri strumenti (specificare)				
Esistenza della coerenza delle previsioni annuali e pluriennali con gli strumenti urbanistici vigenti				
(art. 170, comma 7, D.L.vo 267/2000)				
	sì	<input checked="" type="checkbox"/>	no	<input type="checkbox"/>
		AREA INTERESSATA	AREA DISPONIBILE	
P.E.E.P	mq.	0,00	mq.	0,00
P.I.P	mq.	0,00	mq.	0,00

1.3 - SERVIZI					
1.3.1 - PERSONALE					
1.3.1.1					
Categoria e posizione economica	Previsti in dotazione organica	In servizio	Categoria e posizione economica	Previsti in dotazione organica	In servizio
A.1	0	0	C.1	4	5
A.2	0	0	C.2	0	0
A.3	0	0	C.3	0	0
A.4	0	0	C.4	1	1
A.5	0	0	C.5	1	1
B.1	2	2	D.1	0	0
B.2	0	0	D.2	0	0
B.3	3	4	D.3	1	1
B.4	0	0	D.4	1	1
B.5	0	0	D.5	0	0
B.6	5	5	D.6	0	0
B.7	1	1	Dirigenti	0	0
TOTALE	11	12	TOTALE	8	9
1.3.1.2 - Totale personale al 31/12/2009					
di ruolo n. 18					
fuori ruolo n. 3					
1.3.1.3 - AREA TECNICA			1.3.1.4 - AREA ECONOMICO-FINANZIARIA		
Categoria	Previsti in dotazione organica	In servizio	Categoria	Previsti in dotazione organica	In servizio
A	0	0	A	0	0
B	4	4	B	3	3
C	1	2	C	2	3
D	1	1	D	1	1
Dir.	0	0	Dir.	0	0
1.3.1.5 - AREA DI VIGILANZA			1.3.1.6 - AREA DEMOGRAFICA STATISTICA		
Categoria	Previsti in dotazione organica	In servizio	Categoria	Previsti in dotazione organica	In servizio
A	0	0	A	0	0
B	0	0	B	0	0
C	1	1	C	1	1
D	0	0	D	0	0
Dir.	0	0	Dir.	0	0
1.3.1.7 - ALTRE AREE			TOTALE		
Categoria	Previsti in dotazione organica	In servizio	Categoria	Previsti in dotazione organica	In servizio
A	0	0	A	0	0
B	6	6	B	13	13
C	0	0	C	5	7
D	0	0	D	2	2
Dir.	0	0	Dir.	0	0
			TOTALE	20	22

1.3.2 - STRUTTURE

Tipologia	ESERCIZIO IN CORSO		PROGRAMMAZIONE PLURIENNALE			
	Anno 2010		Anno 2011	Anno 2012	Anno 2013	
1.3.2.1 - Asili nido	n° 1	post. n. 7	10	10	10	10
1.3.2.2 - Scuole materne	n. 1	post. n. 75	75	75	75	75
1.3.2.3 - Scuole elementari	n. 1	post. n. 100	100	100	100	120
1.3.2.4 - Scuole medie	n. 1	post. n. 60	60	60	60	75
1.3.2.5 - Strutture residenziali per anziani	n. 0	post. n. 0	0	0	0	0
1.3.2.6 - Farmacie comunali		n. 0	n. 0	n. 0	n. 0	n. 0
1.3.2.7 - Rete fognaria in Km						
- bianca		0,00	0,00	0,00	0,00	0,00
- nera		0,00	0,00	0,00	0,00	0,00
- mista		3,60	3,60	3,60	3,60	3,60
1.3.2.8 - Esistenza depuratore		sì <input type="checkbox"/> no <input checked="" type="checkbox"/>	sì <input type="checkbox"/> no <input checked="" type="checkbox"/>	sì <input type="checkbox"/> no <input checked="" type="checkbox"/>	sì <input type="checkbox"/> no <input checked="" type="checkbox"/>	sì <input type="checkbox"/> no <input checked="" type="checkbox"/>
1.3.2.9 - Rete acquedotto in Km		0,00	0,00	0,00	0,00	0,00
1.3.2.10 - Attuazione servizio idrico integrato		sì <input checked="" type="checkbox"/> no <input type="checkbox"/>	sì <input checked="" type="checkbox"/> no <input type="checkbox"/>	sì <input checked="" type="checkbox"/> no <input type="checkbox"/>	sì <input checked="" type="checkbox"/> no <input type="checkbox"/>	sì <input checked="" type="checkbox"/> no <input type="checkbox"/>
1.3.2.11 - Aree verdi, parchi, giardini		n. 2 hq. 5.50	n. 2 hq. 5.50	n. 2 hq. 6.00	n. 2 hq. 6.00	n. 2 hq. 6.00
1.3.2.12 - Punti luce illuminazione pubblica		n. 340	n. 340	n. 340	n. 0	n. 0
1.3.2.13 - Rete gas in Km		5,00	5,00	5,00	5,00	0,00
1.3.2.14 - Raccolta rifiuti in quintali						
- civile		7.000,00	6.500,00	0,00	0,00	0,00
- industriale		0,00	0,00	0,00	0,00	0,00
- differenziata		sì <input checked="" type="checkbox"/> no <input type="checkbox"/>	sì <input checked="" type="checkbox"/> no <input type="checkbox"/>	sì <input checked="" type="checkbox"/> no <input type="checkbox"/>	sì <input type="checkbox"/> no <input checked="" type="checkbox"/>	sì <input type="checkbox"/> no <input checked="" type="checkbox"/>
1.3.2.15 - Esistenza discarica		sì <input type="checkbox"/> no <input checked="" type="checkbox"/>	sì <input type="checkbox"/> no <input checked="" type="checkbox"/>	sì <input type="checkbox"/> no <input checked="" type="checkbox"/>	sì <input type="checkbox"/> no <input checked="" type="checkbox"/>	sì <input type="checkbox"/> no <input checked="" type="checkbox"/>
1.3.2.16 - Mezzi operativi		n. 4	n. 4	n. 4	n. 0	n. 0
1.3.2.17 - Veicoli		n. 2	n. 2	n. 2	n. 0	n. 0
1.3.2.18 - Centro elaborazione dati		sì <input checked="" type="checkbox"/> no <input type="checkbox"/>	sì <input checked="" type="checkbox"/> no <input type="checkbox"/>	sì <input checked="" type="checkbox"/> no <input type="checkbox"/>	sì <input type="checkbox"/> no <input checked="" type="checkbox"/>	sì <input type="checkbox"/> no <input checked="" type="checkbox"/>
1.3.2.19 - Personal computer		n. 17	n. 17	n. 17	n. 0	n. 0
1.3.2.20 - Altre strutture (specificare)						

1.3.3 - ORGANISMI GESTIONALI

TIPOLOGIA	ESERCIZIO IN CORSO		PROGRAMMAZIONE PLURIENNALE			
	ANNO 2010		ANNO 2011	ANNO 2012	ANNO 2013	
1.3.3.1 Consorzi	n..	4	n..	5	n..	5
1.3.3.2 Aziende	n..	2	n..	2	n..	2
1.3.3.3 Istituzioni	n..	1	n..	1	n..	1
1.3.3.4 Società di capitali	n..	4	n..	4	n..	4
1.3.3.5 Concessioni	n..	0	n..	0	n..	0
1.3.3.6 Unione di comuni	n..	1	n..	1	n..	1
1.3.3.7 Altro	n..	10	n..	10	n..	10

1.3.3 - ORGANISMI GESTIONALI

1.3.3.1.1 - Denominazione Consorzio/i

- a) Consorzio Società della Salute Fiorentina Sud.Est
- b) Consorzio Strada vicinale della "Noce"
- c) Consorzio Strada vicinale di "Petroio"
- d) A.T.O. n. 3 Medio Valdarno - Via Verdi 16 - FIRENZE
- e) A.T.O. Toscana Centro - Viale Poggi, 2 - FIRENZE

1.3.3.1.2 – Comune/i associato/i (indicare il n. tot. e nomi)

- a) Azienda Sanitaria Locale n. 10, Comuni delle zone del Chianti, Valdarno e Valdisieve.
- b) Utenti della Strada vicinale della Noce - Frazione Caiano.
- c) Utenti della Strada vicinale di Petroio - Frazione Petroio
- d) Autorità Locale costituita per l'attuazione della Legge 36/1994 "Disposizioni in materia di risorse idriche" con Legge Regionale Toscana n. 81/1995. Fanno parte dell'Autorità di Ambito Medio Valdarno 53 Comuni: appartenenti alle Province di Arezzo, Firenze, Pistoia e Prato. Approssimativamente il territorio include l'area metropolitana Firenze-Prato-Pistoia, il Mugello, la Valdisieve, la parte settentrionale del Chianti e la parte mediana del Valdarno. La popolazione residente è pari a circa 1.200.000 abitanti.
- e) Autorità locale costituita per la realizzazione su scala industriale del Servizio di Gestione Integrata dei Rifiuti previsto dal D.Lgs. 152/2006. L'A.T.O. Toscana Centro è stata costituita con Legge regionale Toscana n. 61/2007. Ne fanno parte 70 Comuni delle Province di Pistoia, Prato e Firenze.

1.3.3.2.1 - Denominazione Azienda

- a) Società AER Impianti s.r.l.
- b) Società TO.RO Tosco Romagnola s.c.r.l.

1.3.3.2.2 – Ente/i Associato/i

- a) Comuni di Dicomano, Londa, San Godenzo, Pontassieve, Rufina, Pelago, Incisa, Rignano sull'Arno, Figline Valdarno, Reggello, Valdisieve Società Consortile a responsabilità limitata, A.E.R. S.p.A.
- b) Camera di Commercio di Firenze, Amministrazione provinciale di Firenze, Amministrazione provinciale di Forlì, Associazione Industriali Province di Forlì-Cesena, Camera di Commercio di Forlì, Cassa di Risparmi di Forlì, Comuni di Castrocaro Terme e terra del Sole, Dicomano, Dovadola, Fiesole, Forlì, Londa, Pelago, Pontassieve, Portico e San Benedetto, Rocca San Casciano, Rufina, San Godenzo, Comunità Montana Acquacheta, Comunità Montana Montagna Fiorentina, Ente Cassa di Risparmio di Firenze

1.3.3.3.1 - Denominazione Istituzione/i

Fondazione "NUOVI GIORNI" – Via dell'Antella, 58 – Bagno a Ripoli
(con funzioni di solidarietà e mutualità sociale nei confronti delle persone con disabilità fisica, psichica e sensoriale)

1.3.3.3.2 – Ente/i Associato/i

Comuni di Bagno a Ripoli, Barberino Val D'Elsa, Figline Valdarno, Greve in Chianti, Londa, Impruneta, Incisa Valdarno, pelago, Pontassieve, Reggello, Rignano sull'Arno, Rufina, San Casciano Val di Pesa, Società della Salute Fiorentina Sud-Est

1.3.3.4.1 - Denominazione S.p.A

- a) Società PUBLIACQUA S.p.A.
- b) Società CASA S.p.A.
- c) Società TOSCANA ENERGIA S.p.A.
- d) Società AER AMBIENTE ENERGIA RISORSE S.p.A.

1.3.3.4.2 – Ente/i Associato/i

a) ACEA S.p.A, Ondeo Italia S.p.A., MPS Investments S.p.A, Consorzio Cooperative Costruzioni, C.C.C. Società Cooperativa, Vlanini Lavori S.p.A., Consorzio Toscano Cooperative, CTC Società Cooperativa, Comuni di Agliana, Bagno a Ripoli, Barberino di Mugello, Barberino Valdelsa, Borgo San Lorenzo, Cadenzano, Campi Bisenzio, Cantagallo, Carmignano, Cestefranco di Sopra, Caviglia, Dicomano, Figline Valdarno, Greve in Chianti, Impruneta, Incisa Valdarno, Lastra a Signa, Londa, Loro Ciuffenna, Montemurlo, Montale, Montevarchi, Pelago, Pian di Scò, Pistoia, Poggio a Caiano, Pontassieve, Prato, Quarrata, Reggello, Rignano sull'Arno, Rufina, S: Cacciano, S.Giovanni Valdarno, S.Godenzo, S.Piero a Sieve, Sambucheta Pistoiese, Scandicci, Scarperia, Serravalle Pistoiese, Sesto Fiorentino, Signa, Tavarnelle Val di Pesa, Terranova Bracciolini, Vaglia, Vaiano, Vernio, Vicchio, Comune di Firenze, Consiag Publiservizi, Altri Comuni.

b) Comuni di Bagno a Ripoli, Barberino di Mugello, Barberino Val d'Elsa, Borgo S.Lorenzo, Calenzano, Campi Bisenzio, Dicomano, Fiesole, Figline Valdarno, Firenze, Firenzuola, Greve in Chianti, Impruneta, Incisa Valdarno, Lastra a Signa, Londa, Marradi, Palazzuolo sul Senio, Pelago, Pontassieve, Reggello, Rignano sull'Arno, Rufina, S.Casciano Val di Pesa, S.Godenzo, S.Piero a Sieve, Scandicci, Scarperia, Sesto Fiorentino, Signa, Tavarnelle, Vaglia e Vicchio

d) Comuni di Dicomano, Londa, San Godenzo, Pontassieve, Rufina, Pelago, Incisa, Rignano sull'Arno, Figline Valdarno, Reggello, Valdisieve Società Consortile a responsabilità limitata

c) Il capitale azionario è a maggioranza pubblica, suddiviso tra oltre 90 Comuni, tra i quali Firenze, Pisa, Pistoia ed Empoli, mentre Italgas, appartenente al gruppo ENI, è il partner industriale.

d) Comune di Dicomano, Londa, Pelago, Pontassieve, Rufina, San Godenzo, Incisa Rignano, Figline, Reggello, Valdisieve S.c.r.l.

1.3.3.5.1 - Servizi gestiti in concessione

- a) Servizio Idrico integrato - -
- b) Servizio distribuzione del gas

1.3.3.5.2 - Soggetti che svolgono i servizi

- a) Società "PUBLIACQUA" S.p.A. - Gestione delle reti Acquedotto, Fognatura e Depurazione
- b) Società Toscana Energia S.p.A. - Gestione delle reti del gas

1.3.3.6.1 - Unione di Comuni (se costituita) n . 01

Comuni uniti (indicare i nomi per ciascuna unione)

Unione dei Comune "Valdarno e Valdisieve" con sede in Rufina Via XXV Aprile, 10 costituita fra i Comuni di Londa, Pelago, Pontassieve, Reggello, Rufina, Rignano sull'Arno e San Godenzo"

1.3.3.7.1 - Altro (specificare)

Altri organismi gestionali sono costituiti dalle varie Convenzioni per la gestione associata dei servizi fra i quali si citano:

- 1) Funzioni del **Segretario comunale** fra i Comuni di Rufina (capofila), Londa, San Godenzo;
- 2) Sportello Unico per le Attività Produttive (**S.U.A.P.**) con i Comuni aderenti all'Unione dei Comuni Valdarno e Valdisieve;
- 3) **Corpo Unico di Polizia Municipale "Alta Valdisieve"** fra i Comuni di Rufina (capofila), Dicomano, Londa e San Godenzo;
- 4) **Servizio Associato di Assistenza Sociale (S.A.A.S.)** fra i Comuni di Pontassieve, Pelago, Rufina, Londa, San Godenzo
- 5) **Servizio di Informazione e Comunicazione Istituzionale** con i Comuni dell'Unione dei Comuni Valdarno e Valdisieve;
- 6) **Sistema Integrato Territoriale (S.I.T.)** con i Comuni dell'Unione dei Comuni Valdarno e Valdisieve;
- 7) **Funzioni in materia di Protezione Civile** con i Comuni dell'Unione dei Comuni Valdarno e Valdisieve;
- 8) **Catasto dei Boschi e dei Pascoli percorsi dal Fuoco** con i Comuni dell'Unione dei Comuni Valdarno e Valdisieve;
- 9) **Procedimenti per la concessione dei contributi in materia di abbattimento delle barriere architettoniche** con i Comuni dell'Unione dei Comuni Valdarno e Valdisieve;
- 10) **Ufficio unico di supporto alle gestioni associate** con i Comuni dell'Unione dei Comuni Valdarno e Valdisieve;

1.3.4 - ACCORDI DI PROGRAMMA E ALTRI STRUMENTI DI PROGRAMMAZIONE NEGOZIATA

1.3.4.1 - ACCORDO DI PROGRAMMA
Oggetto REALIZZAZIONE DEL PIANO PLURIENNALE INVESTIMENTI NEL SETTORE SOCIALE P.I.S.R. 2007/2010 – ANNUALITA' 2009-2010 : Realizzazione nuovo nucleo scala-ascensore nell'Edificio Scolastico del Capoluogo per persone con ridotta capacità motoria.
Altri soggetti partecipanti REGIONE TOSCANA
Impegni di mezzi finanziari 200.000,00 di cui 80.000,00 a carico della REGIONE TOSCANA
Durata dell'accordo ENTRO LA DATA DI CANTIERABILITA' DEL PROGETTO AMMESSO A FINANZIAMENTO
L'accordo è: <ul style="list-style-type: none">- in corso di definizione- già operativo
Se già operativo indicare la data di sottoscrizione ANNO 2010

1.3.4.2 – PATTO TERRITORIALE
Oggetto <p style="text-align: center;">NEGATIVO</p>
Altri soggetti partecipanti
Impegni di mezzi finanziari
Durata del Patto territoriale
Il Patto territoriale è: <ul style="list-style-type: none">- in corso di definizione- già operativo
Se già operativo indicare la data di sottoscrizione

1.3.4.3 – ALTRI STRUMENTI DI PROGRAMMAZIONE NEGOZIATA (specificare)

Oggetto

PROTOCOLLO DI INTESA PER L'ISTITUZIONE DI UN TAVOLO DI COORDINAMENTO TERRITORIALE PER IL SISTEMA TERRITORIALE DELLA VAL DI SIEVE SUI TEMI DI INTERESSE SOVRA COMUNALE IN MATERIA DI GOVERNO DEL TERRITORIO (Deliberazione G.C. n. 112 del 13.12.2010)

Altri soggetti partecipanti

PROVINCIA DI FIRENZE, UNIONE DEI COMUNI "VALDARNO E VALDISIEVE", COMUNI DI DICOMANO, LONDA, PELAGO, PONTASSIEVE, RUFINA E SAN GODENZO.

Impegni di mezzi finanziari

NESSUNO

Durata TEMPI DI REVISIONE DEL P.T.C.P.

Indicare la data di sottoscrizione OTTOBRE 2010

1.3.5 - FUNZIONI ESERCITATE SU DELEGA

1.3.5.1 – FUNZIONI E SERVIZI DELEGATI DALLO STATO

- Riferimenti normativi

NEGATIVO

- Funzioni o servizi

- Trasferimenti di mezzi finanziari

- Unità di personale trasferito

1.3.5.2 – FUNZIONI E SERVIZI DELEGATI DALLA REGIONE

- Riferimenti normativi

a) L.R.T. 32/2002 – FUNZIONI IN MATERIA DI ISTRUZIONE, EDUCAZIONE, ORIENTAMENTO, FORMAZIONE PROFESSIONALE

- Funzioni o servizi

PIANO DI ZONA IN MATERIA DI ISTRUZIONE ED EDUCAZIONE

- Trasferimenti di mezzi finanziari

€. 8.000,00 PER GESTIONE E €. 1.000,00 PER INVESTIMENTI (Settore prima Infanzia)

€. 1.500,00 PER BUONI LIBRO E BORSE DI STUDIO

- Unità di personale trasferito

NESSUNO

1.3.5.3 – VALUTAZIONI IN ORDINE ALLA CONGRUITA' TRA FUNZIONI DELEGATE E RISORSE ATTRIBUITE

Le risorse attribuite risultano congrue rispetto ai costi ed alle domande di accesso alle provvidenze.

1.4 – ECONOMIA INSEDIATA

Si riportano i dati dell'economia insediata nel Comune di Londa aggiornati al 31.12.2010.
La fonte è la Camera di Commercio di Firenze -. Ufficio Statistica.

Sedi di Impresa anno 2010 Comune FI025 LONDA

Settore	Registrate	Attive	Iscrizioni	Cessazioni	Addetti tot.
A Agricoltura, silvicoltura pesca	35	35	2	0	28
C Attività manifatturiere	28	22	2	1	148
F Costruzioni	54	50	2	1	123
G Commercio all'ingrosso e al dettaglio; riparazione di aut...	26	25	1	3	48
I Attività dei servizi di alloggio e di ristorazione	12	9	0	1	25
J Servizi di informazione e comunicazione	1	1	0	0	0
K Attività finanziarie e assicurative	2	2	0	0	5
L Attività immobiliari	8	8	0	1	8
M Attività professionali, scientifiche e tecniche	4	3	0	0	2
N Noleggio, agenzie di viaggio, servizi di supporto alle imp...	7	6	1	2	25
S Altre attività di servizi	2	2	0	0	3
X Imprese non classificate	1	0	0	0	0
TOTALE	180	163	8	9	415

RELAZIONE PREVISIONALE E PROGRAMMATICA
2011 - 2012 - 2013

SEZIONE 2

ANALISI DELLE RISORSE

COMUNE DI LONDA
Provincia di Firenze

2.1 - FONTI DI FINANZIAMENTO

2.1.1 - QUADRO RIASSUNTIVO

2.2.1.1

ENTRATE	TREND STORICO			PROGRAMMAZIONE PLURIENNALE			% scostamento della col. 4 rispetto alla col.3
	2008 (accertamenti)	2009 (accertamenti)	2010 (previsioni)	2011 (previsioni)	2012 (previsioni)	2013 (previsioni)	
	1	2	3	4	5	6	
Tributarie	968.849,48	893.370,21	901.939,56	903.139,56	889.950,00	891.950,00	0,13%
Contributi e trasferimenti correnti	655.443,57	607.397,06	599.104,90	555.934,56	542.651,16	543.651,16	-7,21%
Extratributarie	309.823,49	272.772,29	313.843,08	292.286,16	287.804,80	289.954,00	-6,87%
TOTALE ENTRATE CORRENTI	1.934.116,54	1.773.539,56	1.814.887,54	1.751.360,28	1.720.405,96	1.725.555,16	-3,50%
Proventi oneri di urbanizzazione destinati a manutenzione ordinaria del patrimonio	60.119,60	59.961,51	80.250,00	18.290,00	28.790,00	33.790,00	-77,21%
Avanzo di amministrazione applicato per spese correnti	0,00	34,28	0,00	0,00			
TOTALE ENTRATE UTILIZZATE PER SPESE CORRENTI E RIMBORSO PRESTITI (A)	1.994.236,14	1.833.535,35	1.895.137,54	1.769.650,28	1.749.195,96	1.759.345,16	-6,62%
Alienazione di beni e trasferimenti capitale	254.746,80	614.876,87	1.292.356,88	1.162.261,88	353.776,88	2.223.776,88	-10,07%
Proventi oneri di urbanizzazione destinati a investimenti	77.568,32	69.294,95	48.750,00	69.710,00	66.210,00	66.210,00	42,99%
Accensione mutui passivi	0,00	0,00	714.666,00	558.436,00	0,00	200.000,00	-21,86%
Altre accensione di prestiti	0,00	30.000,00	0,00	0,00	0,00	0,00	0,00%
Avanzo di amministrazione applicato per:							
- fondo ammortamento	0,00	0,00	0,00	0,00			
- finanziamento investimenti	114,55	1,90	20,80	0,00			
TOTALE ENTRATE C/CAPITALE DESTINATI A INVESTIMENTI (B)	332.429,67	714.173,72	2.055.793,68	1.790.407,88	419.986,88	2.489.986,88	-12,91%
Riscossione crediti	0,00	0,00	0,00	0,00	0,00	0,00	0,00%
Anticipazioni di cassa	0,00	0,00	0,00	0,00	0,00	0,00	0,00%
TOTALE MOVIMENTO FONDI (C)	0,00	0,00	0,00	0,00	0,00	0,00	0,00%
TOTALE GENERALE (A+B+C)	2.326.665,81	2.547.709,07	3.950.931,22	3.560.058,16	2.169.182,84	4.249.332,04	-9,89%

2.2 - ANALISI DELLE RISORSE

2.2.1 - ENTRATE TRIBUTARIE

2.2.1.1

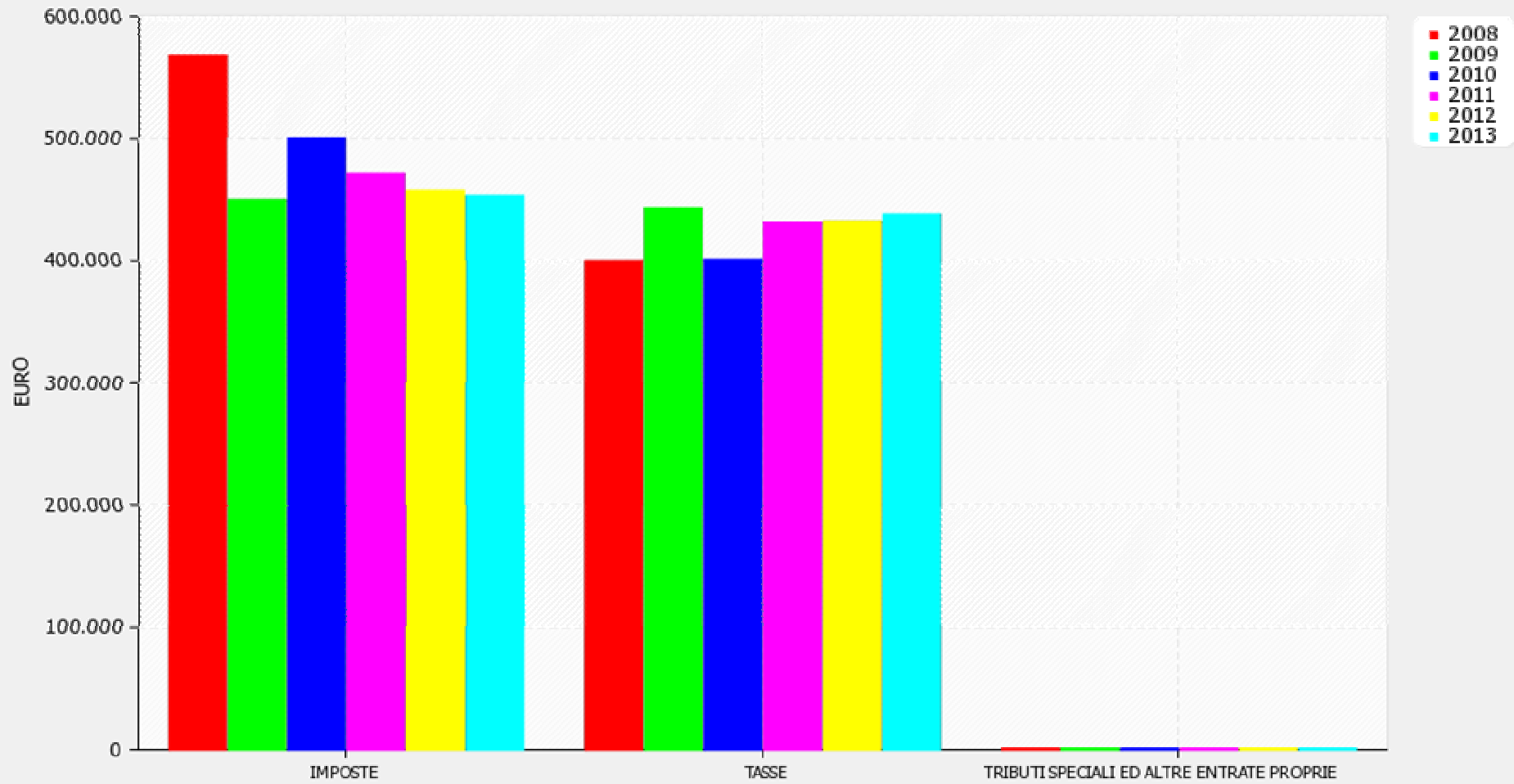
ENTRATE	TREND STORICO			PROGRAMMAZIONE PLURIENNALE			% scostamento della col.4 rispetto alla col.3
	2008 (accertamenti)	2009 (accertamenti)	2010 (previsioni)	2011 (previsioni)	2012 (previsioni)	2013 (previsioni)	
	1	2	3	4	5	6	
IMPOSTE	567.958,67	449.880,13	500.239,56	471.239,56	457.250,00	453.250,00	-5,80
TASSE	399.952,30	442.607,46	401.000,00	431.200,00	432.000,00	438.000,00	7,53
TRIBUTI SPECIALI ED ALTRE ENTRATE PROPRIE	938,51	882,62	700,00	700,00	700,00	700,00	0,00
TOTALE	968.849,48	893.370,21	901.939,56	903.139,56	889.950,00	891.950,00	0,13

2.2.1.2

IMPOSTA COMUNALE SUGLI IMMOBILI

	ALIQUOTE ICI		GETTITO DA EDILIZIA RESIDENZIALE (A)		GETTITO DA EDILIZIA NON RESIDENZIALE (B)		TOTALE DEL GETTITO 2011 (A+B)
			(previsioni)	(previsioni)	(previsioni)	(previsioni)	
	2010	2011	2010	2011	2010	2011	
ICI 1^ CASA	5,500	5,500	10.000,00	10.000,00			10.000,00
ICI 2^ CASA	7,000	5,500	140.000,00	140.000,00			140.000,00
Fabbricati produttivi	7,000	7,000			0,00	0,00	0,00
Altro	7,000	7,000	0,00	0,00	130.000,00	130.000,00	130.000,00
TOTALE			150.000,00	150.000,00	130.000,00	130.000,00	280.000,00

2.2.1.1 - ENTRATE TRIBUTARIE



2.2.1.3 – Valutazione, per ogni tributo, dei cespiti imponibili, della loro evoluzione nel tempo, dei mezzi utilizzati per accertarli:

Le entrate tributarie mantengono un andamento costante, seppur lievemente decrescente, nel corso del triennio considerato. La percentuale di decremento è infatti dello 0,13%. Tali entrate infatti non possono subire incrementi tariffari stante il blocco legislativo, mentre per quanto riguarda il recupero dell'evasione tributaria specialmente dell'Imposta comunale sugli immobili si registra un trend decrescente in quanto, negli anni, si riduce il numero di evasori come conseguenza delle azioni di contrasto intraprese negli anni.

L'andamento del recupero ICI registra una punta di €. 118.000,00 nell'anno 2008 per passarsi a circa 38.000,00 nel 2009 e a €. 39.000,00 nel 2010.

Anche la TA.R.S.U. non subisce incrementi ma si registra per tale tassa un incremento della base imponibile come conseguenza dell'azione accertativi intrapresa negli anni 2009 e 2010.

Costante rimane invece negli anni il gettito delle altre imposte e tasse comunali.

2.2.1.4 – Per l'ICI indicare la percentuale d'incidenza delle entrate tributarie dei fabbricati produttivi sulle abitazioni: circa il 20%

2.2.1.5 – Illustrazione delle aliquote applicate e dimostrazione della congruità del gettito iscritto per ciascuna risorsa nel triennio in rapporto ai cespiti imponibili:

Stante l'invarianza delle aliquote dei tributi e dei cespiti imponibili si può dichiarare la congruità delle previsioni di Bilancio che, come sopra accennato, rimangono quasi costanti nel triennio.

2.2.1.6 – Indicazione del nome, del cognome e della posizione dei responsabili dei singoli tributi:

Dott. Moreno Fontani - Responsabile del Servizio Affari Generali e Finanziari
Responsabile del Servizio Tributi

2.2.1.7 – Altre considerazioni e vincoli:

Si cita il vincolo di invarianza delle tariffe delle aliquote dei tributi ed addizionali comunali, ad eccezione della tassa smaltimento rifiuti solidi urbani, confermata anche per l'anno 2011 con l'art. 1, comma 123 della Legge di Stabilità 07.12.2010, n. 220.

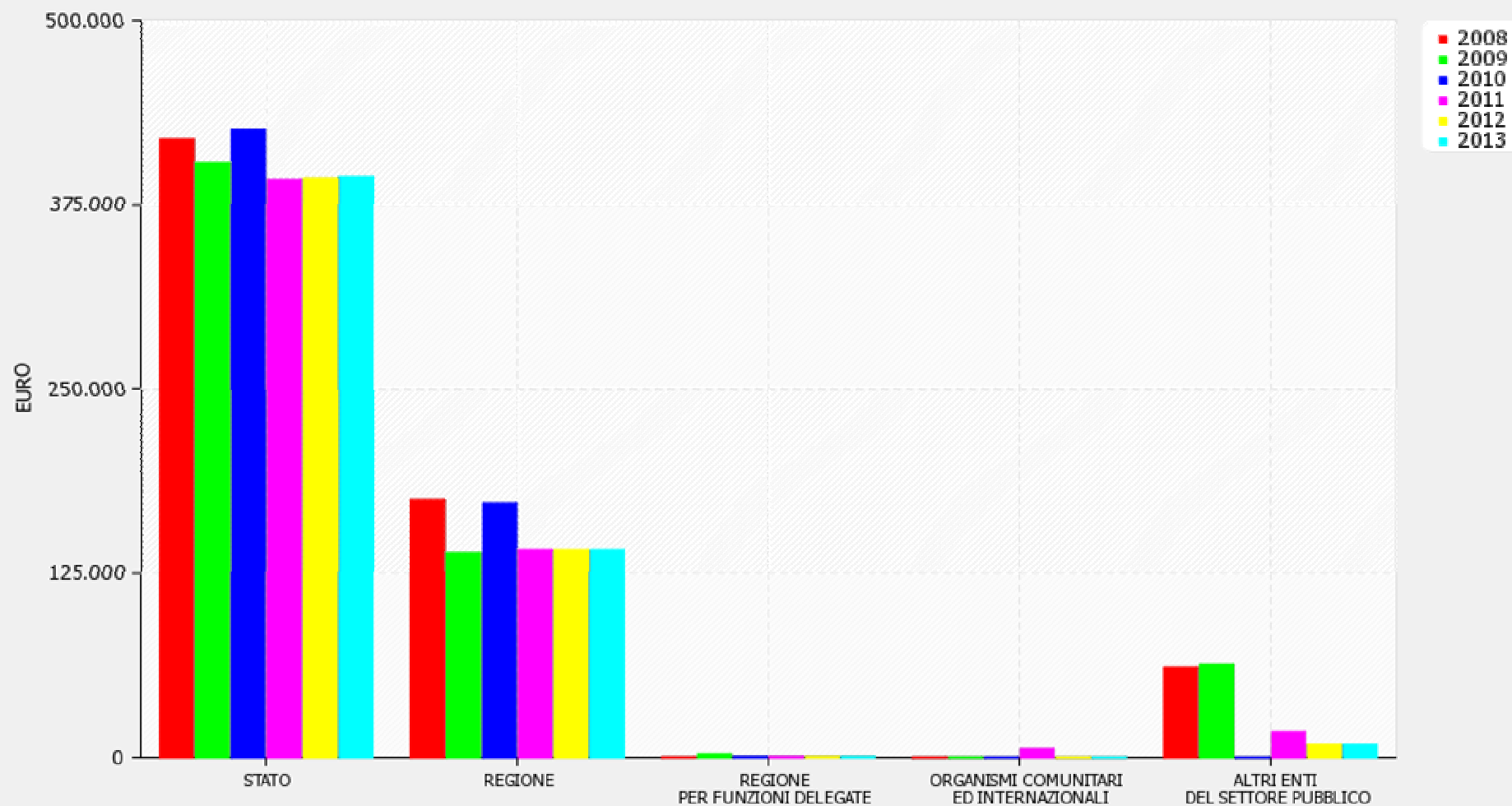
2.2 - ANALISI DELLE RISORSE

2.2.2 - CONTRIBUTI E TRASFERIMENTI CORRENTI

2.2.2.1

ENTRATE	TREND STORICO			PROGRAMMAZIONE PLURIENNALE			% scostamento della col.4 rispetto alla col.3
	2008 (accertamenti)	2009 (accertamenti)	2010 (previsioni)	2011 (previsioni)	2012 (previsioni)	2013 (previsioni)	
	1	2	3	4	5	6	
CONTRIBUTI E TRASFERIMENTI CORRENTI DALLO STATO	419.515,04	403.475,13	425.961,06	391.907,32	392.907,32	393.907,32	-7,99
CONTRIBUTI E TRASFERIMENTI CORRENTI DALLA REGIONE	174.904,54	138.660,83	172.643,84	140.643,84	140.643,84	140.643,84	-18,54
CONTRIBUTI E TRASFERIMENTI CORRENTI DALLA REGIONE PER FUNZIONI DELEGATE	153,99	2.156,10	500,00	500,00	500,00	500,00	0,00
CONTRIBUTI E TRASFERIMENTI DA PARTE DI ORGANISMI COMUNITARI ED INTERNAZIONALI	0,00	0,00	0,00	5.678,40	0,00	0,00	0,00
CONTRIBUTI E TRASFERIMENTI CORRENTI DA ALTRI ENTI DEL SETTORE PUBBLICO	60.870,00	63.105,00	0,00	17.205,00	8.600,00	8.600,00	0,00
TOTALE	655.443,57	607.397,06	599.104,90	555.934,56	542.651,16	543.651,16	-7,21

2.2.2.1 - CONTRIBUTI E TRASFERIMENTI CORRENTI



2.2.2.2– Valutazione dei trasferimenti erariali programmati in rapporto ai trasferimenti medi nazionali, regionali e provinciali:

I trasferimenti dello Stato sono stati previsti nella stessa misura del 2010 (salvo le quote dei trasferimenti *una tantum* o afferenti a precedenti esercizi) in attesa di conoscere la stima del gettito che deriverà dall'attuazione del Federalismo municipale.

Peraltro, anche per queste entrate si registra un decremento del 7,99% rispetto all'anno 2010 in quanto l'anno 2010 è stato interessato da trasferimenti *una tantum* come sopra precisato.

2.2.2.3 – Considerazioni sui trasferimenti regionali in rapporto alle funzioni delegate o trasferite, ai piani o programmi regionali di settore:

Anche i trasferimenti regionali subiscono un decremento del 18,54% in conseguenza al taglio delle risorse operato con il D.L. 78/2010 (Manovra estiva) alle Regioni.

2.2.2.4 – Illustrazione altri trasferimenti correlati ad attività diverse (convenzioni, elezioni, Leggi speciali ecc.):

Non si rilevano contribuzioni per attività diverse.

2.2.2.5 – Altre considerazioni e vincoli:

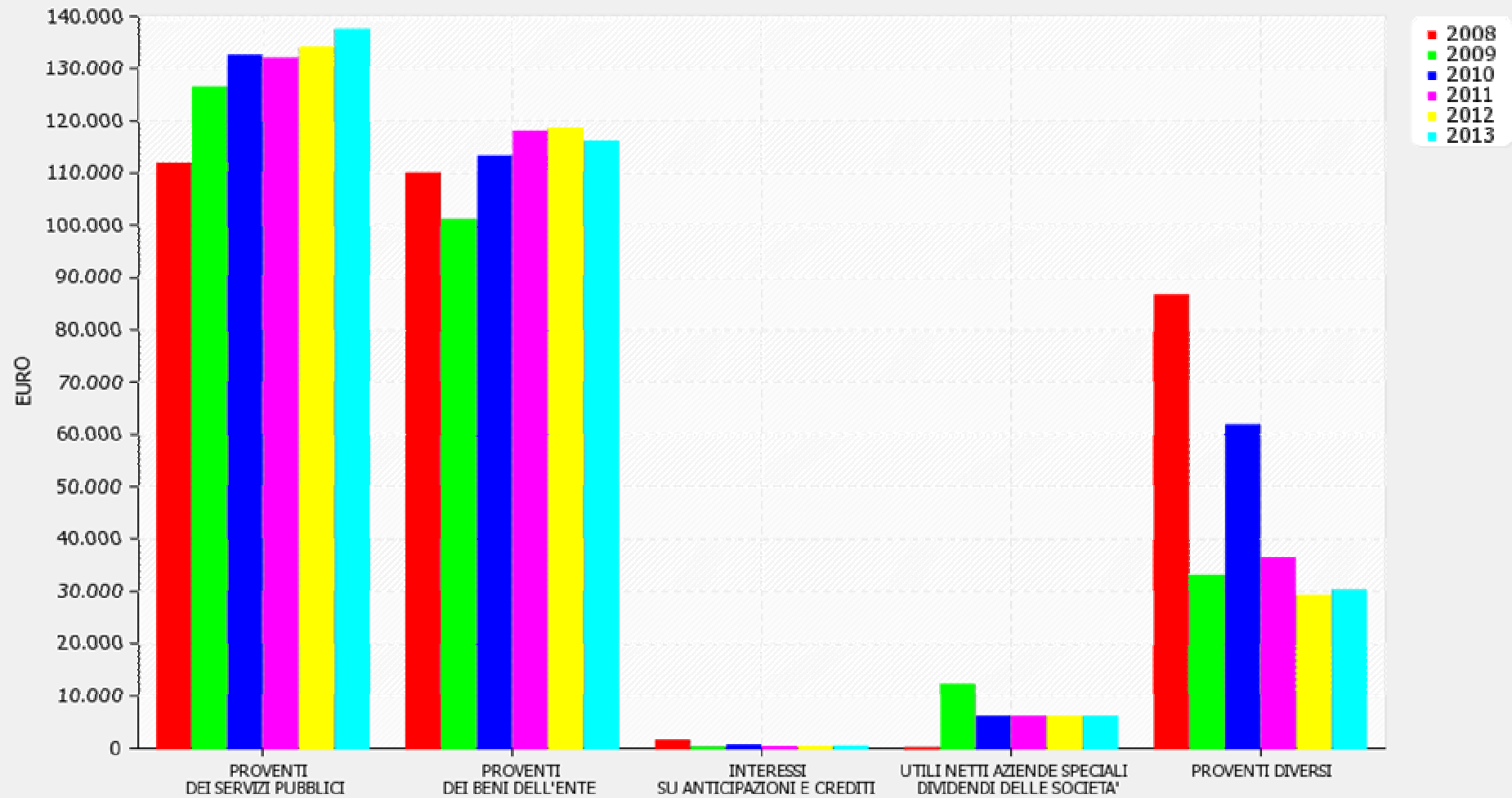
2.2 - ANALISI DELLE RISORSE

2.2.3 - PROVENTI EXTRATRIBUTARI

2.2.3.1

ENTRATE	TREND STORICO			PROGRAMMAZIONE PLURIENNALE			% scostamento della col.4 rispetto alla col.3
	2008 (accertamenti)	2009 (accertamenti)	2010 (previsioni)	2011 (previsioni)	2012 (previsioni)	2013 (previsioni)	
	1	2	3	4	5	6	
PROVENTI DEI SERVIZI PUBBLICI	111.839,78	126.337,88	132.410,00	131.972,00	133.900,00	137.400,00	-0,33
PROVENTI DEI BENI DELL'ENTE	109.948,10	101.088,70	113.206,00	117.910,00	118.464,80	116.064,00	4,16
INTERESSI SU ANTICIPAZIONI E CREDITI	1.374,17	134,07	500,00	200,00	250,00	300,00	-60,00
UTILI NETTI DELLE AZIENDE SPECIALI E PARTECIPATE. DIVIDENDI DELLE SOCIETA'	0,00	12.169,34	6.000,00	6.000,00	6.000,00	6.000,00	0,00
PROVENTI DIVERSI	86.661,44	33.042,30	61.727,08	36.204,16	29.190,00	30.190,00	-41,35
TOTALE	309.823,49	272.772,29	313.843,08	292.286,16	287.804,80	289.954,00	-6,87

2.2.3.1 - PROVENTI EXTRATRIBUTARI



2.2.3.2 – Analisi quali-quantitative degli utenti destinatari dei servizi e dimostrazione dei proventi iscritti per le principali risorse in rapporto alle tariffe per i servizi stessi nel triennio:

I proventi dei servizi pubblici rimangono sostanzialmente stabili nel loro ammontare, anche in conseguenza a mancati aumenti tariffari. I servizi a domanda individuale mantengono quasi inalterato il rapporto di copertura dei costi mediante le tariffe dei servizi gestiti che è del 50% circa.

2.2.3.3 – Dimostrazione dei proventi dei beni dell'ente iscritti in rapporto all'entità dei beni ed ai canoni applicati per l'uso di terzi, con particolare riguardo al patrimonio disponibile:

I proventi dei beni dell'ente registra invece un aumento del 4,16% in conseguenza alla previsione dell'aumento ISTAT come da contratto.

Nell'anno 2012 verrà stipulato il nuovo Contratto di Locazione della Caserma dei Carabinieri che manterrà la stessa misura del canone, nonostante il ministero avesse proposto una riduzione del 10% in linea con le altre locazioni passive dello Stato.

2.2.3.4 – Altre considerazioni e vincoli:

Nessuna

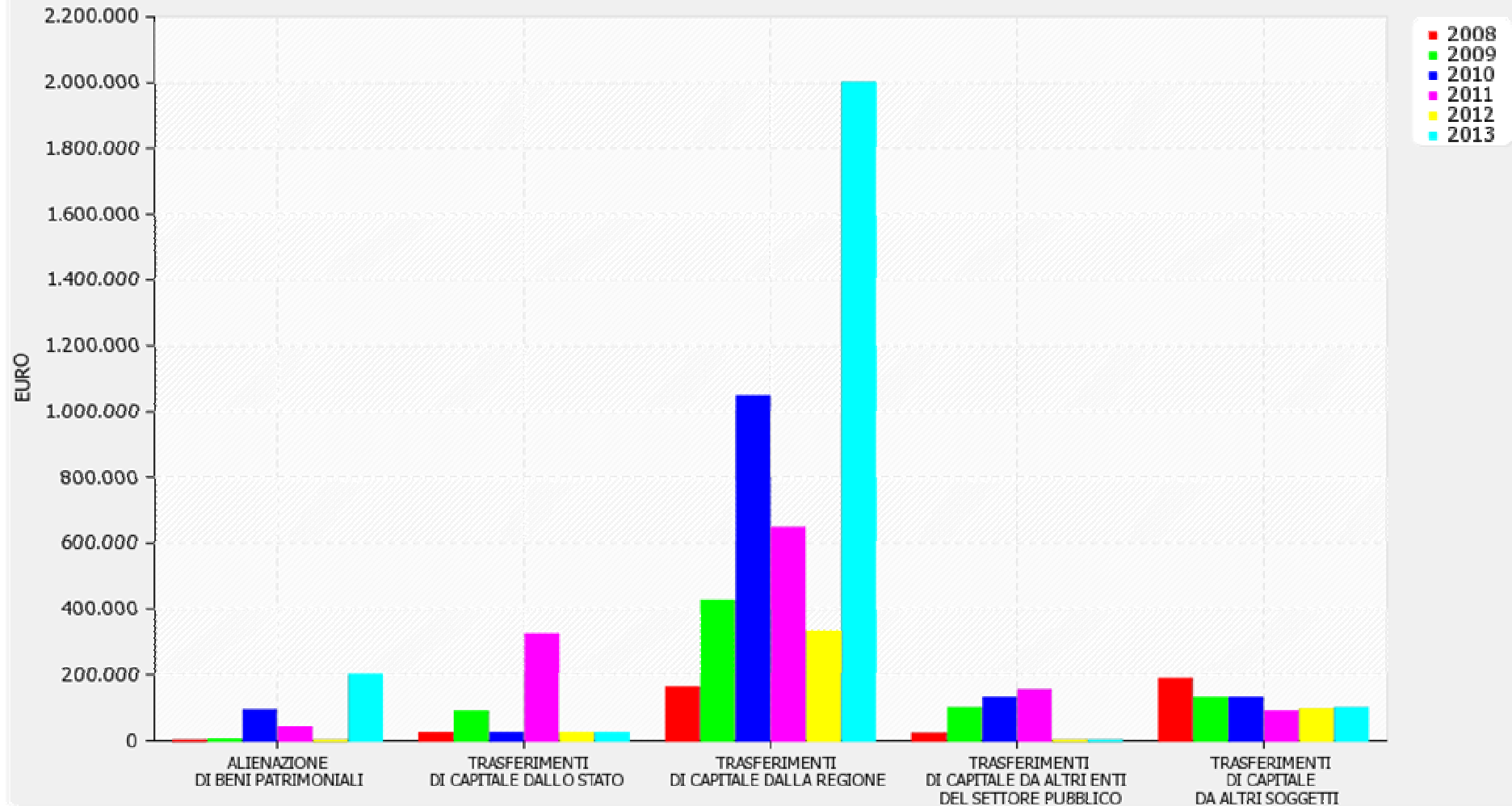
2.2 - ANALISI DELLE RISORSE

2.2.4 - CONTRIBUTI E TRASFERIMENTI IN C/C CAPITALE

2.2.4.1

ENTRATE	TREND STORICO			PROGRAMMAZIONE PLURIENNALE			% scostamento della col.4 rispetto alla col.3
	2008 (accertamenti)	2009 (accertamenti)	2010 (previsioni)	2011 (previsioni)	2012 (previsioni)	2013 (previsioni)	
	1	2	3	4	5	6	
ALIENAZIONE DI BENI PATRIMONIALI	0,00	3.708,59	91.000,00	40.000,00	0,00	200.000,00	-56,04
TRASFERIMENTI DI CAPITALE DALLO STATO	22.574,52	87.667,06	22.776,88	322.776,88	22.776,88	22.776,88	1.317,13
TRASFERIMENTI DI CAPITALE DALLA REGIONE	161.514,00	423.766,22	1.048.580,00	647.435,00	331.000,00	2.001.000,00	-38,26
TRASFERIMENTI DI CAPITALE DA ALTRI ENTI DEL SETTORE PUBBLICO	20.658,28	99.735,00	130.000,00	152.050,00	0,00	0,00	16,96
TRASFERIMENTI DI CAPITALE DA ALTRI SOGGETTI	187.687,92	129.256,46	129.000,00	88.000,00	95.000,00	100.000,00	-31,78
TOTALE	392.434,72	744.133,33	1.421.356,88	1.250.261,88	448.776,88	2.323.776,88	-12,04

2.2.4.1 - CONTRIBUTI E TRASFERIMENTI C/CAPITALE



2.2.4.2 – Illustrazione dei cespiti iscritti e dei loro vincoli nell'arco del triennio:

Sostanzialmente costante rimane anche la previsione di gettito delle entrate da trasferimenti in c/capitale (riduzione del 12,04% nel triennio).

Tali entrate sono comunque per loro natura aleatorie e legate alla progettualità di interventi ed opere previste nei vari bandi di finanziamento.

La loro elencazione più dettagliata è operata nel Piano annuale e triennale delle opere pubbliche. I finanziamenti acquisiti o in corso riguardano principalmente l'adeguamento sismico dell'edificio scolastico onde addivenire alla completa ristrutturazione dell'edificio.

2.2.4.3 – Altre considerazioni e illustrazioni:

Nessuna

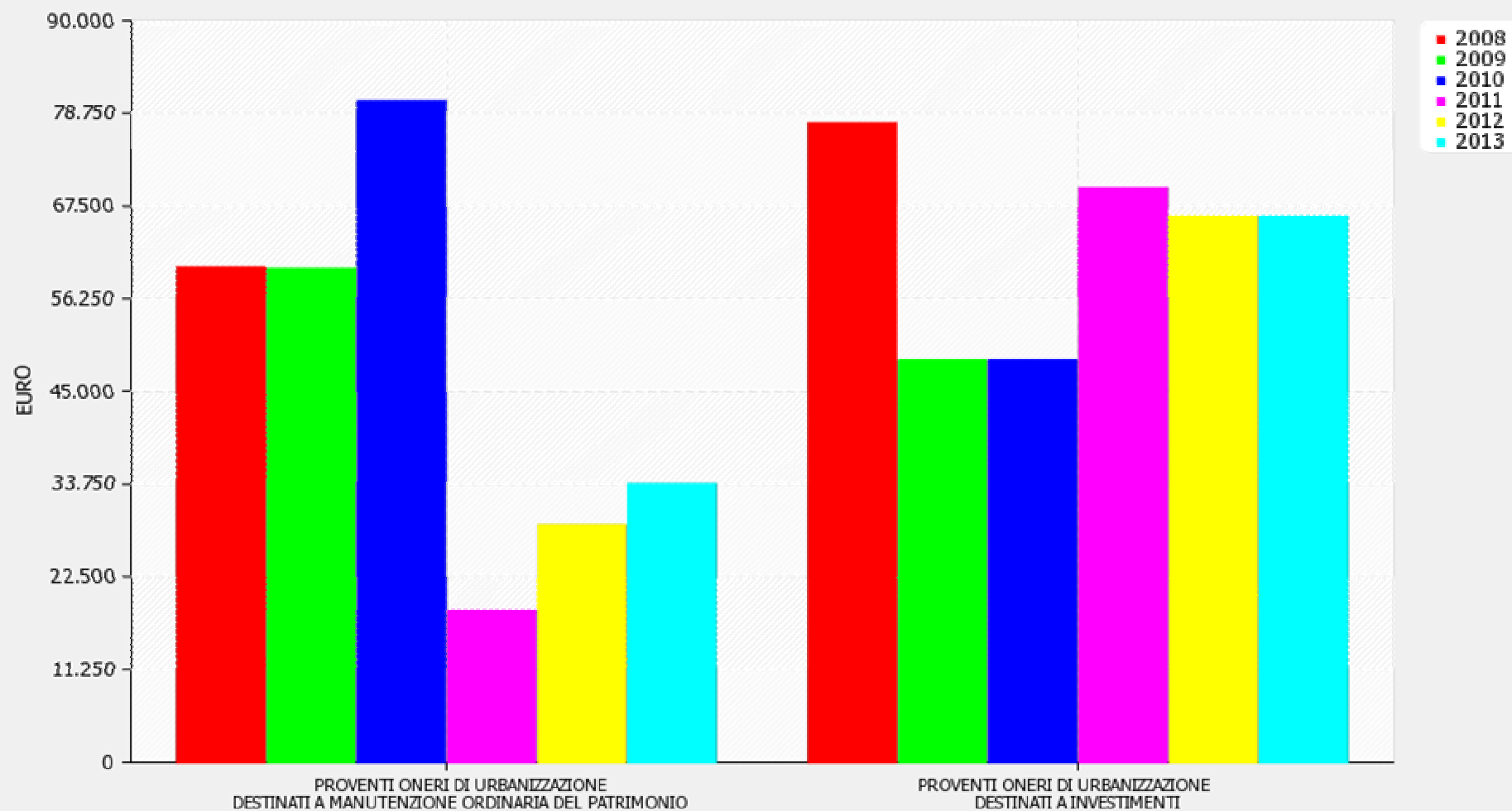
2.2 - ANALISI DELLE RISORSE

2.2.5 - PROVENTI ED ONERI DI URBANIZZAZIONE

2.2.5.1

ENTRATE	TREND STORICO			PROGRAMMAZIONE PLURIENNALE			% scostamento della col.4 rispetto alla col.3
	2008 (accertamenti)	2009 (accertamenti)	2010 (previsioni)	2011 (previsioni)	2012 (previsioni)	2013 (previsioni)	
	1	2	3	4	5	6	
PROVENTI ONERI DI URBANIZZAZIONE DESTINATI A MANUTENZIONE ORDINARIA DEL PATRIMONIO	60.119,60	59.961,51	80.250,00	18.290,00	28.790,00	33.790,00	-77,21
PROVENTI ONERI DI URBANIZZAZIONE DESTINATI A INVESTIMENTI	77.568,32	69.294,95	48.750,00	69.710,00	66.210,00	66.210,00	42,99
TOTALE	137.687,92	129.256,46	129.000,00	88.000,00	95.000,00	100.000,00	-31,78

2.2.5.1 - PROVENTI ED ONERI DI URBANIZZAZIONE



2.2.5.2 – Relazioni tra proventi di oneri iscritti e l'attuabilità degli strumenti urbanistici vigenti:

I proventi degli oneri di urbanizzazione subiscono invece una sensibile riduzione sia in conseguenza della crisi economico-finanziaria in atto sia del fatto che è scaduto il Regolamento Urbanistico del Comune (Ottobre 2010) e pertanto nell'anno 2011 non potranno essere avviate le lottizzazioni in programma e non ancora attivate.

2.2.5.3 – Opere di urbanizzazione eseguite a scomputo nel triennio: entità ed opportunità:

Non sono previste opere di urbanizzazione a scomputo nel triennio per le considerazioni espresse nel precedente paragrafo.

2.2.5.4 – Individuazione della quota dei proventi da destinare a manutenzione ordinaria del patrimonio e motivazione delle scelte:

Il D.L. 225/2010 convertito nella Legge 10/2011 ha prorogato la possibilità di utilizzare i proventi degli oneri di urbanizzazione anche per gli anni 2011 e 2012 per spese correnti fino al 50% e per interventi di manutenzione ordinaria del patrimonio comunale fino al 25%. Nella programmazione finanziaria ed in considerazione della sensibile riduzione del gettito di questi proventi è stata utilizzata la possibilità di utilizzo del 25% per spese di manutenzione ordinaria del patrimonio mentre è stata sensibilmente ridotta la quota utilizzata per il finanziamento di spese correnti.

2.2.5.5 – Altre considerazioni e vincoli:

Valgono le considerazioni sopra esposte.

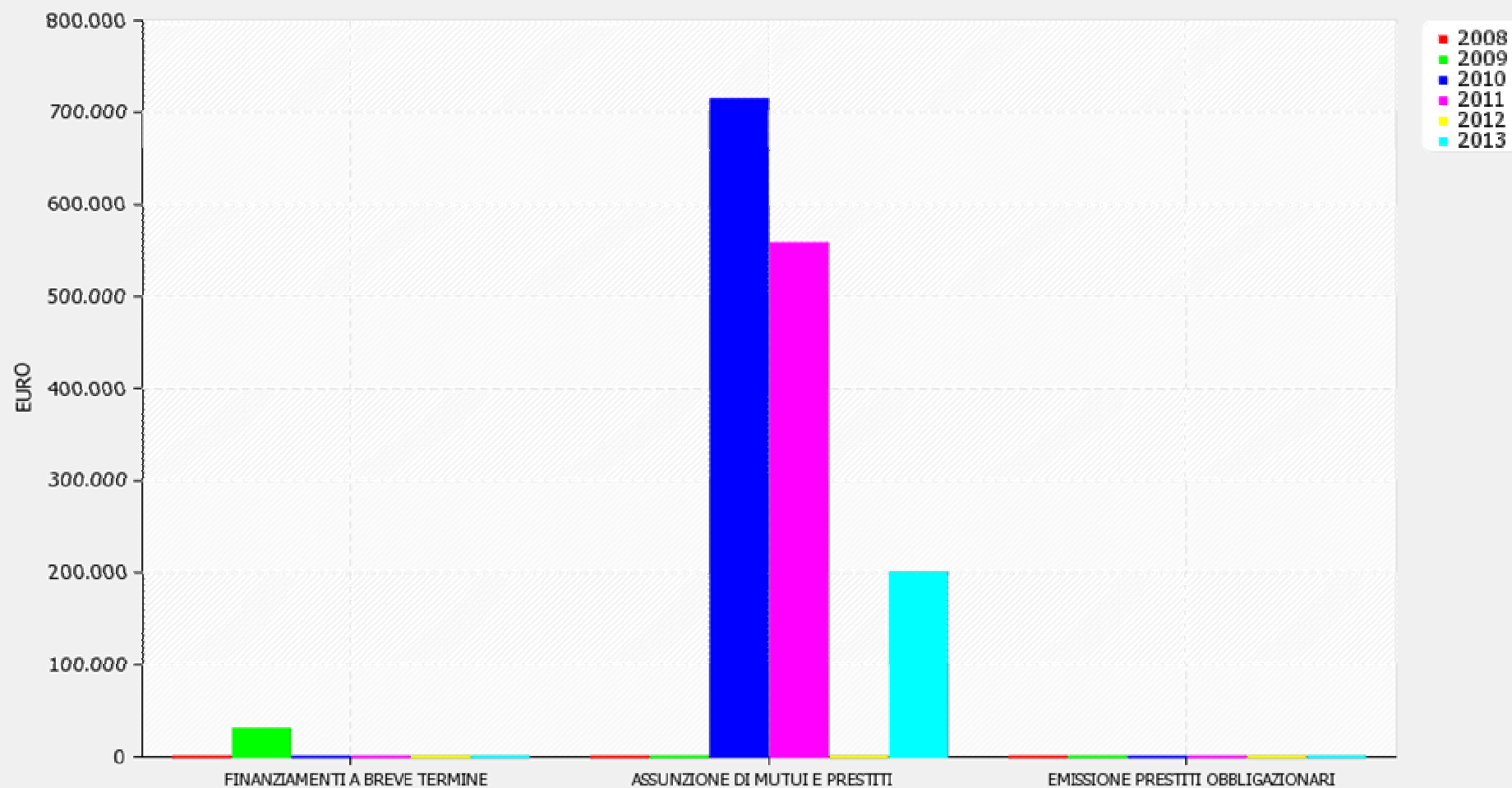
2.2 - ANALISI DELLE RISORSE

2.2.6 - ACCENSIONE DI PRESTITI

2.2.6.1

ENTRATE	TREND STORICO			PROGRAMMAZIONE PLURIENNALE			% scostamento della col.4 rispetto alla col.3
	2008 (accertamenti)	2009 (accertamenti)	2010 (previsioni)	2011 (previsioni)	2012 (previsioni)	2013 (previsioni)	
	1	2	3	4	5	6	
FINANZIAMENTI A BREVE TERMINE	0,00	30.000,00	0,00	0,00	0,00	0,00	0,00
ASSUNZIONE DI MUTUI E PRESTITI	0,00	0,00	714.666,00	558.436,00	0,00	200.000,00	-21,86
EMISSIONE DI PRESTITI OBBLIGAZIONARI	0,00	0,00	0,00	0,00	0,00	0,00	0,00
TOTALE	0,00	30.000,00	714.666,00	558.436,00	0,00	200.000,00	-21,86

2.2.6.1 - ACCENSIONE DI PRESTITI



2.2.6.2 – Valutazione sull'entità del ricorso al credito e sulle forme di indebitamento a mezzo di utilizzo di risparmio pubblico o privato:

L'accensione di nuovi previsti, in programma nell'anno 2011, è costituita da:
€. 178.436,00 per mutui a carico del Comune per la ristrutturazione dell'edificio scolastico
€. 380.000,00 per mutui a carico dello Stato

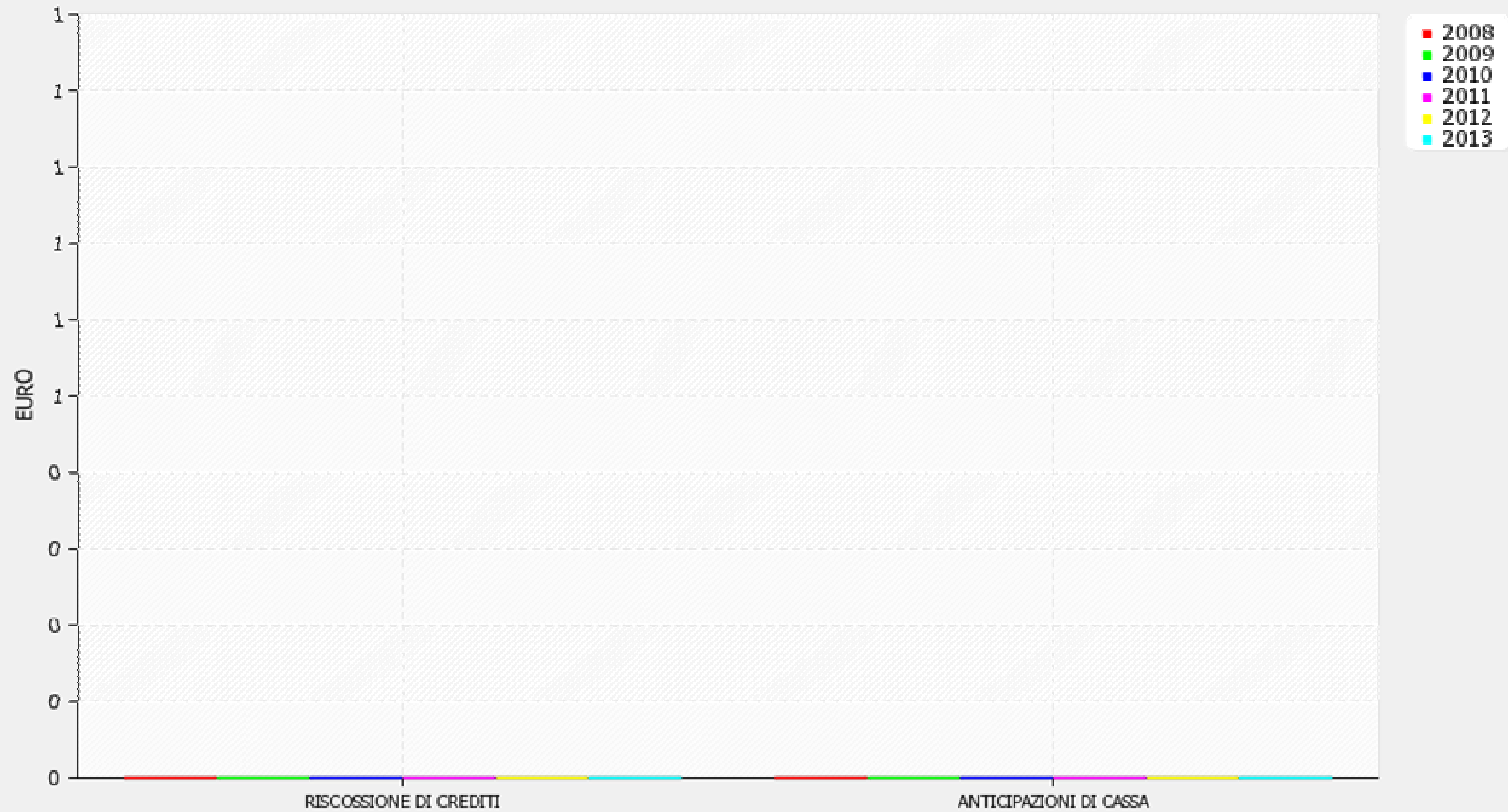
2.2.6.3 – Dimostrazione del rispetto del tasso di delegabilità dei cespiti di entrata e valutazione sull'impatto degli oneri di ammortamento sulle spese correnti comprese nella programmazione triennale:

La quota di delegabilità dei cespiti di entrata rispetto ai mutui in programma è notevolmente superiore rispetto alla possibilità di accensione di nuovi prestiti da parte del Comune proprio per la valutazione degli effetti che gli stessi producono sui bilanci futuri ad opera degli oneri di ammortamento, difficilmente sopportabili dalle esigue risorse comunali, specie in un momento come quello attuale caratterizzato da un'invarianza del gettito delle entrate tributarie e da un'incerta assegnazione di trasferimenti statali, peraltro a gettito, nella migliore delle ipotesi, costante negli anni.

2.2.6.4 – Altre considerazioni e vincoli:

Valgono le considerazioni sopra esposte.

2.2.7.1 - RISCOSSIONE CREDITI E ANTICIPAZIONI DI CASSA



2.2.7.2 – Dimostrazione del rispetto dei limiti del ricorso alla anticipazione di tesoreria:

Non è previsto il ricorso ad anticipazioni di tesoreria.

2.2.7.3 – Altre considerazioni e vincoli:

Il trend registrato nella cassa comunale fa supporre la capacità di assolvere, senza anticipazioni di cassa, alle necessità di pagamento delle spese.

RELAZIONE PREVISIONALE E PROGRAMMATICA
2011 - 2012 - 2013

SEZIONE 3

PROGRAMMI E PROGETTI

COMUNE DI LONDA
Provincia di Firenze

3.3 - QUADRO GENERALE DEGLI IMPIEGHI PER PROGRAMMA

N. Programma	ANNO 2011				ANNO 2012				ANNO 2013			
	SPESA CORRENTE		SPESA PER INVESTIMENTO	TOTALE	SPESA CORRENTE		SPESA PER INVESTIMENTO	TOTALE	SPESA CORRENTE		SPESA PER INVESTIMENTO	TOTALE
	CONSOLIDATA	DI SVILUPPO			CONSOLIDATA	DI SVILUPPO			CONSOLIDATA	DI SVILUPPO		
1	862.295,67	0,00	5.000,00	867.295,67	853.291,54	5.361,98	0,00	858.653,52	858.641,76	5.633,32	5.000,00	869.275,08
2	488.814,78	0,00	1.782.907,88	2.271.722,66	521.099,24	8.852,06	388.986,88	918.938,18	500.986,07	8.580,72	2.483.986,88	2.993.553,67
3	242.685,22	0,00	2.500,00	245.185,22	229.162,94	0,00	1.000,00	230.162,94	229.362,94	0,00	1.000,00	230.362,94
4	23.002,87	0,00	0,00	23.002,87	18.002,87	0,00	0,00	18.002,87	18.002,87	0,00	0,00	18.002,87
5	152.851,74	0,00	0,00	152.851,74	143.425,43	0,00	0,00	143.425,43	138.137,48	0,00	0,00	138.137,48
TOTALI	1.769.650,28	0,00	1.790.407,88	3.560.058,16	1.764.982,02	14.214,04	389.986,88	2.169.182,94	1.745.131,12	14.214,04	2.489.986,88	4.249.332,04

3.4 - Programma n. 1 Programma Cod. Fin.: 8

Responsabile: Aleandro Murras - Sindaco

3.4.1 - Descrizione del programma :

AFFARI GENERALI, SERVIZI ASSOCIATI, GESTIONE DEL TERRITORIO, SOCIETA' PARTECIPATE, COMUNICAZIONE ISTITUZIONALE.

Finalità da conseguire:

Il nostro programma di legislatura si articola in cinque punti

- 1) TERRITORIO, INFRASTRUTTURE E AMBIENTE**
- 2) ISTRUZIONE, CULTURA, POLITICHE GIOVANILI E SPORT**
- 3) LAVORO E CRESCITA SOSTENIBILE**
- 4) SERVIZI E QUALITA' DELLA VITA**
- 5) ATTIVITA' ISTITUZIONALI**

Già nel 2010 abbiamo cambiato impostazione dando subito attuazione ad alcuni obiettivi programmatici e nel 2011 vogliamo consolidare e implementare questi cambiamenti.

La prima innovazione è stata nell'impostazione del Bilancio Previsionale, non più impostato sui servizi ma sugli assessorati, una lettura pensiamo più trasparente del bilancio rispetto agli obiettivi che ogni assessorato vuole realizzare nel corso dell'anno. Oltre alla relazione previsionale del Sindaco, il bilancio è accompagnato dalle relazioni previsionali di ogni assessore.

Ogni Assessore nel predisporre la propria relazione è partito dalle idee, dalle proposte e dalle necessità del proprio settore senza voli pindarici, senza intenzione di scrivere libri dei sogni ma fare cose realizzabili nel rispetto del programma di legislatura, tendo conto dei tagli già effettuati nel corso del 2010.

Fatta questa prima scrematura con il Ragioniere capo abbiamo dovuto constatare che avremmo avuto uno sbilancio di oltre 80.000,00 €, allora in discussioni molto approfondite in giunta e con gli uffici per far quadrare il bilancio abbiamo dovuto, non avendo fonti di entrate certe ed autonome, di fronte al ridursi di entrate statali e di altri enti, prendere decisioni drastiche tipo la riduzione del TPL e nello stesso momento abbiamo dovuto contrarre ulteriormente, perlomeno in questa fase, una serie di iniziative e attività, privilegiando i servizi essenziali per i cittadini (sociale, scuola, trasporti, sicurezza, ecc) e vista la crisi che investe quasi tutte le famiglie abbiamo ritenuto necessario non aumentare per il 3° anno di seguito le tariffe, neanche dell'inflazione programmata.

Abbiamo continuato e consolidato la partecipazione dei cittadini e la concertazione sociale.

Per i singoli punti prevediamo fin da quest'anno:

TERRITORIO, INFRASTRUTTURE E AMBIENTE

Urbanistica / Edilizia privata

Data la mancanza di finanziamenti per dare incarichi esterni per la revisione degli strumenti urbanistici (Regolamento Urbanistico e Regolamento Edilizio) abbiamo già avviato contatti con l'Amministrazione Provinciale e entro pochi mesi dovremo giungere alla firma di una convenzione per concordare che tali studi saranno effettuati in collaborazione con il personale della Provincia. Punteremo come da programma amministrativo sulla qualità mediante il recupero, la messa in sicurezza e la valorizzazione di edifici, complessi (anche storici) ed aree – sia pubblici che privati e prevedendo eventuali zone destinate alla nuova

edificazione nel rispetto della salvaguardia del territorio e dell'ambiente, privilegiando ed incentivando l'uso razionale dell'energia, l'efficienza energetica, l'impiego delle fonti rinnovabili, l'uso razionale della risorsa idrica.

Infrastrutture / Lavori pubblici

Ribadiamo che la priorità assoluta dell'Amministrazione Comunale è la riapertura dell'edificio scolastico, durante il 2010 è stato completato il 1° lotto del consolidamento strutturale, ed è stato dato avvio della progettazione partecipata e quest'anno come dettagliatamente descritto nella relazione dell'Assessore Tacconi sarà l'anno del completamento del 2° lotto e dell'accorpamento dei lotti 3-4-5 in un unico lotto per fare entro il mese di giugno un unico bando che ci porti al completamento di tutto l'edificio compreso la palestra.

Sarà acquisito il progetto esecutivo della manutenzione straordinaria e riqualificazione edificio scuola materna (Installazione impianto fotovoltaico, interventi residuali adeguamento sismico, riqualificazione area esterna) e dell'ampliamento del cimitero del capoluogo.

Sarà l'anno della realizzazione della nuova pavimentazione di Piazza Umberto I° e della risistemazione con nuovo arredo urbano del Centro Commerciale e del Centro Storico.

Dopo la realizzazione della ZRS e ZDP denominata "L'onda", del nuovo arredo urbano delle sponde del lago e dell'attiguo parco giochi, la sistemazione del parco fluviale e la vuotatura del lago sul Moscia, continuerà il nostro impegno per l'attuazione di interventi sul territorio, a rete o puntuali, finalizzati al miglioramento delle condizioni di accoglienza, delle condizioni di accessibilità e di fruibilità dei laghi e dei torrenti, dell'uso razionale dell'energia, del miglioramento dell'efficienza energetica e della promozione delle fonti rinnovabili.

Sarà l'anno di interventi e attività finalizzati alla sicurezza, alla funzionalità, al decoro della viabilità pubblica (veicolare e pedonale);

E' prevista inoltre la realizzazione di nuove aree di verde attrezzato in particolar modo nel centro del paese; la nuova sistemazione di Piazza della Repubblica con riorganizzazione aree per la sosta, capolinea autobus e area pedonale e l'installazione nella piazza di un fontanello per distribuzione acqua naturalizzata. La definizione progettuale della messa in sicurezza, con nuovo marciapiede e riorganizzazione della sosta in Via Roma e della messa in sicurezza e nuovo percorso pedonale panoramico in via Europa;

Ambiente

Stiamo portando avanti i rapporti con la Regione Toscana per la manutenzione straordinaria del lago sul torrente Rincine (vuotatura e allontanamento materiale) e del medesimo torrente (tratto a monte fino al ponte della S.P.) ivi comprese le briglie esistenti;

Saranno iniziati entro l'anno i lavori di realizzazione dell'impianto mini idro-elettrico per la generazione di energia elettrica presso il Lago sul torrente Rincine con predisposizione di un nuovo progetto per un ulteriore miniidro sul lago del torrente Moscia ed installato un impianto fotovoltaico sul tetto dell'edificio scolastico di Via Roma per la riduzione del fabbisogno di energia elettrica.

ISTRUZIONE, CULTURA , POLITICHE GIOVANILI E SPORT

SCUOLA E SERVIZI ALLA PRIMA INFANZIA

L'Amministrazione comunale, nonostante i tagli indiscriminati operati dal governo centrale con la riforma "Gelmini", farà di tutto non solo per far sopravvivere questa importante istituzione nel nostro Comune, ma, per quanto possibile, cercherà di potenziarla e migliorare la qualità dei servizi ad essa collegati (ricordo che

tutti i servizi realizzati a nostre spese trasporto scolastico, post e pre scuola, mensa, servizio mensa, trasporto mensa, ecc.) e per rendere concreti il diritto allo studio e l'educazione permanente.

Scuola dell'Infanzia

Saranno effettuati interventi di adeguamento sismico, saranno installati pannelli fotovoltaici e come Amministrazione ci impegniamo a studiare e realizzare la riorganizzazione dello spazio attiguo alla scuola per creare posti auto e percorsi pedonali al fine di rendere più agevole e sicuro l'accompagnamento dei bambini.

Asilo Nido

A Settembre dello scorso anno l'asilo nido, realizzato con il Comune di Dicomano a Contea, ha iniziato a funzionare, garantendo a molti nostri cittadini la possibilità di utilizzarlo.

Politiche giovanili, associazionismo e cultura

Il presidente Napolitano nel suo discorso di fine anno ricordava che ... *“quando i giovani denunciano un vuoto e sollecitano risposte sanno bene di non poter chiedere un futuro di certezze ... ma di aver piuttosto diritto ad un futuro di possibilità reali, di opportunità cui accedere nell'eguaglianza dei punti di partenza secondo lo spirito della nostra Costituzione ... Se non apriamo a questi ragazzi nuove possibilità di occupazione e di vita dignitosa, nuove opportunità di affermazione sociale, la partita per il futuro è persa non solo per loro, ma per tutti, per l'Italia: ed è in scacco la democrazia”*.

Non vorrei dare l'impressione di divagare, ma gli strumenti che cerchiamo di mettere a loro disposizione devono cercare di riuscire a far dialogare le diverse generazioni.

Riflettiamo e forse ci accorgeremo che noi siamo culturalmente più simili ai nostri genitori che ai nostri figli.

Siamo cresciuti in due orizzonti valoriali diversi, in due immaginari distanti anni luce.

Noi siamo cresciuti nell'epoca del tutto è politico, della prima Repubblica e dei due blocchi contrapposti mentre loro hanno alle spalle il crollo del muro di Berlino e la crisi di tutte le ideologie dell'8-900 e sono cresciuti nella seconda Repubblica.

Noi siamo cresciuti con la RAI in bianco e nero, la musica rock degli anni 60-70 e la contestazione, mentre loro hanno avuto la TV commerciale e a colori, la disco music e il clima di riflusso degli anni 80.

Noi siamo cresciuti all'interno di un modello sociale e familiare unico e secolare (Dio, Patria e Famiglia), mentre loro stanno crescendo in una società plurale e con vari tipologie familiari.

Noi ci trovavamo in piazza per parlarci e loro invece nelle piazze virtuali di internet. Per noi il computer era ed è una macchina da scrivere sofisticata, per loro un habitat normale.

Noi siamo cresciuti nel boom economico ininterrotto dal dopoguerra ad oggi, loro stanno diventando grandi oggi nel pieno della più grande crisi economica e finanziaria dal 1929 e questo può essere l'innescò.

Se non lo abbiamo ancora capito qui ci sono i prodromi di una nuova crisi generazionale, dove loro sono di meno e anche più fragili, ma hanno il futuro davanti mentre noi lo abbiamo dietro.

La soluzione? Cominciare a parlarci sapendo che siamo diversi, molto diversi, ma con la consapevolezza da una parte che se una generazione deve crescere distruggendo la precedente perde tempo ed energie (come in parte è capitato alla nostra generazione), mentre se cresce appoggiandosi sulla generazione precedente può arrivare più in alto.

Dall'altro nessuna società ha un futuro se la generazione al potere non crea le basi per la crescita delle generazioni che la seguono.

E quali potrebbero essere due temi trasversali che potrebbero unire le generazioni?

Il tema diritti-lavoro ed il tema energetico-ambientale.

E' discutendo dei diritti riconosciuti dalla nostra Costituzione e di come renderli reali ed applicabili attraverso la possibilità di un lavoro onesto e con una prospettiva per il futuro da una parte, e dall'altra di come trasformare i problemi energetici del presente e del futuro in nuove possibilità di salvaguardia dell'ambiente e di sviluppo professionale ed economico per i giovani.

Anche qui a Londa esistono questi temi che per tanti purtroppo sono diventati dei problemi: problemi di scegliere tra diritti e lavoro; problema di scegliere tra la qualità della vita e le scelte ambientali; problema di scegliere tra essere mantenuto o uscire di casa; problema di scegliere tra lo sbarcare il lunario o costruire una famiglia; etc.

Partiamo da qui e potremo incontrarci, evitiamo di parlarci e ci scontreremo.

Per questo l'Amministrazione Comunale ha fatto della partecipazione, della democrazia, della trasparenza e attenzione ai giovani e ai ragazzi un suo particolare emblema: è stato istituito il "Consiglio dei Giovani", organismo volontario dal quale possano scaturire idee, proposte, critiche, soluzioni da presentare al Consiglio Comunale o alla Giunta ovvero da portare avanti in maniera autonoma.

Per salvaguardare e incrementare il ruolo dell'Associazionismo di Londa è stato costituito la Consulta delle Associazioni di Londa che rappresenta il luogo di incontro, coordinamento delle associazioni per svolgere un ruolo chiave per l'attuazione delle politiche giovanili .

Nel 2010 l'Associazione "Ludorum dies" ha realizzato la pista dei giochi presso il giardino del lago, quest'anno potrebbe anche essere dato avvio alla realizzazione presso il Lago di una struttura polivalente con funzioni di punto di aggregazione e di ristoro per varie manifestazioni. L'Amministrazione continuerà a fornire la massima collaborazione e il massimo supporto possibili in tal senso.

L'Amministrazione Comunale si impegnerà a valorizzare il cinema parrocchiale, grande patrimonio per la comunità di Londa. A cooperare e promuovere una diversificazione dell'offerta. La terza Edizione di Cinelonda si svolgerà nel mese di aprile.

LAVORO E CRESCITA SOSTENIBILE

La crisi economica riporta in primo piano le tematiche del lavoro fonte di crescita per le persone, di sussistenza per le famiglie, di benessere per la collettività . La crisi che ha lambito due nostre importanti aziende, sembra in via di superamento, ma i risvolti negativi nel suo complesso sono notevoli, il settore dell'edilizia è quasi fermo, il manifatturiero dopo un primo blocco dà qualche segnale di ripresa, l'agricoltura , l'ortifrutticolturacultura e la silvicoltura sono in declino, il turismo non sembra avere forti ripercussioni, ma sempre più forte e agguerrita e la concorrenza internazionale, il settore del commercio e della ristorazione sta subendo delle forti decurtazioni a causa della crisi e della mancanza di politiche di sostegno alle famiglie.

Le azioni che l'Amministrazione Comunale anche quest'anno continuerà a portare avanti per il lavoro e l'economia in una prospettiva di crescita sostenibile saranno di tre tipi:

- Il sostegno alle persone e alle famiglie nelle situazioni di crisi, con ricerca di sperimentare iniziative innovative;
- La ricerca, valorizzazione e promozione di nuove opportunità e nuova politica del credito;
- Snellimento procedure per la realizzazione di attività imprenditoriali con la realizzazione del servizio associato del SUAP da parte dell'Unione di Comuni.

Il sostegno alle persone e alle famiglie è stato attuato mediante istituzione di un fondo di garanzia a sostegno di coloro che perdono il posto di lavoro.

L'Amministrazione Comunale sta promuovendo l'istituzione di "un tavolo di concertazione" con il coinvolgimento delle categorie economiche, sindacati, associazioni, personalità, allo scopo di incrementare la ricerca e/o l'individuazione di ulteriori nuove proposte concrete di sviluppo economico sostenibile, fra le quali l'istituzione nella nostra zona della prima "Foresta Modello" d'Italia.

Il 2010 è stata aperta la sede della Banca di Credito Cooperativo di Pontassieve, il 2011 e i prossimi anni saranno gli anni di sviluppo di collaborazione per iniziative a sostegno dell'economia locale.

Grazie alla collaborazione con l'Associazione Vivere Londa nel 2010 è stato costituito il Centro Commerciale Naturale di Londa e siglato fra le parti un Protocollo d'Intesa con l'obiettivo di rivitalizzare il Centro Storico di Londa, salvaguardare le attività commerciali, di ricezione e di ristorazione ed implementarne di nuove specie nel recupero e rilancio di P.za Umberto I°. Grazie a ciò abbiamo partecipato a Bandi per la riqualificazione del tessuto urbano ed abbiamo avuto il 60% circa dei finanziamenti per il rifacimento della pavimentazione di Piazza Umberto I° e per fare un nuovo arredo urbana dell'area commerciale.

Vogliamo consolidare con il comitato del Centro Commerciale Naturale politiche per la promozione e la vendita dei prodotti del territorio (Pesca "Regina di Londa", Bardiccio, Miele, Marmellate, olio, ecc.).

In tal senso sono stati attivati contatti con le Associazioni di categoria e con gli agricoltori locali per rilanciare oltre della piantumazione di nuovi pescheti di Pesca Regina (fermando e invertendo la tendenza all'espianto) anche la piantumazione di frutti ed ortaggi locali in via di estinzione. Ciò con l'intento di promuovere e favorire nuove opportunità legate alla filiera corta, ai prodotti di qualità alle iniziative rivolte al consumo alternativo e sostenibile come ad esempio i GAS (Gruppi di Acquisto Solidale). Con l'Associazione Collezionisti Fiorentini sono state concordate per l'anno in corso 11 edizioni del mercatino, e durante il 2011 sarà rinnovato il regolamento per il commercio su aree pubbliche.

SERVIZI E QUALITA' DELLA VITA

Servizi Pubblici di base (acqua, rifiuti, energia, mobilità)

L'Amministrazione Comunale si è attivata per svolgere un ruolo più incisivo nei confronti delle aziende erogatrici e degli Enti competenti. Nello specifico si prevede quanto appresso.

Publiacqua

Sono stati fatti incontri con il nuovo Presidente del CDA e sono state richieste, il completamento dei lavori di interrimento della tubazione dell'acquedotto Contea Londa, (nel 2011 dovrebbe essere ultimato), il risanamento e il completamento della rete fognaria e la depurazione delle acque reflue del Capoluogo ed interventi gestionali per l'acquedotto comunale del capoluogo e delle frazioni volti al miglioramento della qualità dell'acqua potabile erogata (potenziamento captazione da sorgenti, trattamenti, manutenzione della rete).

AER (Ambiente-Energia-Risorse)

Nel 2010 con AER abbiamo esteso a tutto il territorio comunale il servizio di raccolta porta a porta e abbiamo installato nel capoluogo un ECOBOX per la raccolta di oli vegetali usati, RAR, indumenti e pile e batterie. Siamo arrivati ad oltre il 62% di raccolta differenziata.

Servizio di trasporto pubblico

Purtroppo a causa dei drastici tagli del Governo ai trasferimenti statali per il TPL e conseguentemente per la riduzione cospicua dei trasferimenti regionali per il nostro servizio di trasporto pubblico in economia abbiamo dovuto ridurre sensibilmente il servizio. Le prospettive in questo settore non sono le migliori.

Servizi alla persona

Il 2010 è stato l'anno del passaggio, dalla SDS del Mugello alla SDS Firenze Sud-Est, il nostro obiettivo, in questo momento di tagli anche nel settore è mantenere ed eventualmente ampliare i servizi sociali e sanitari per i residenti nel comune di Londa, sperimentando anche forme completamente nuove.

Controllo del territorio e sicurezza

Anche per quest'anno in accordo con il Prefetto, il Comitato per la sicurezza della Zona sarà potenziato il controllo della mobilità veicolare nelle tratte della SP Contea - Londa – Stia di attraversamento del capoluogo e delle frazioni e borghi, sarà applicata maggiore sinergia fra il CUPM Alta Valdiseive, i CC di Londa, la Polizia Provinciale. Sarà messo in funzione il primo autovelox per garantire la sicurezza nel Capoluogo.

Protezione civile e Volontariato

Sarà rinnovata la convenzione con la Sezione della Protezione Civile della Misericordia di Londa, la cui collaborazione è stata preziosa in varie occasioni ed in particolare durante le forti nevicate e per gli attraversamenti pedonali.

ATTIVITA' ISTITUZIONALI

Revisione e potenziamento uffici e servizi

Nonostante, i forti vincoli e le incertezze del quadro normativo per le mobilità e le assunzioni, il 2011 sarà l'anno della riorganizzazione struttura comunale. Con l'obiettivo di realizzare una struttura ancor più efficiente e disponibile, meno onerosa. Le gestioni associate dei servizi se gestite autonomamente con l'Unione di Comuni possono rappresentare delle opportunità positive, al contrario della norma impositiva che ci vincolerà, non sappiamo ancora come, a gestire obbligatoriamente in forma associata tutti i servizi.

I dipendenti comunali, dislocati nei vari uffici e responsabili o addetti ai vari servizi, se giustamente motivati, rappresentano una risorsa e una componente essenziale per la realizzazione degli obiettivi programmatici dell'Amministrazione, abbiamo chiesto loro di cambiare il loro modo di lavorare, non rispondendo solo al lavoro ordinario, ma contribuendo con gli Amministratori a fare progetti, partecipare a bandi regionali e/o europei per incrementare le entrate e governare la trasformazione e il rilancio del paese (abbiamo avuto risultati significativi) riconoscendo loro la maggiore progettualità e il maggiore impegno. Lo abbiamo fatto per l'anno 2010, vorremo continuare a farlo anche per il 2011 e gli anni venturi, ma i restringimenti dei finanziamenti statali e le nuove regole non ce lo permetteranno. Per quanto riguarda la trasparenza nel funzionamento della macchina amministrativa e il miglioramento della comunicazione con i cittadini, abbiamo avviato la pubblicazione di tutte le delibere sul sito internet del comune, di tutta la modulistica necessaria a presentare istanze al comune, l'invio di una newsletter ai cittadini che ne hanno fatto domanda, la pubblicazione dei comunicati nei locali pubblici, nelle bacheche e sui mezzi pubblici. Sarà nostra cura riorganizzare migliorare il nostro sito internet.

Rapporti con le frazioni

Nel 2010, grazie al contributo prezioso dei residenti, che ringraziamo, è stata realizzata la manutenzione della strada comunale de La Rata. L'amministrazione Comunale nel corso dell'anno 2011 si impegnerà ulteriormente e particolarmente per eliminare le criticità alla viabilità comunale extraurbana di collegamento fra il Capoluogo e le singole frazioni, con previsione di manutenzione straordinaria, eliminazione di

eventuali punti di pericolosità ed installazione di gard rail. Dopo la realizzazione del Consorzio della strada vicinale di Caiano, continueremo ad incentivare la creazione di nuovi consorzi per la manutenzione delle strade private e private ad uso pubblico nell'ottica di salvaguardare il reticolo stradale del Comune .

Abbiamo già firmato con il Genio Civile l'accordo di programma per la realizzazione dell'intervento infrastrutturale atto a risolvere l'evento franoso sulla strada Comunale de La Rata e puntiamo a fare entro l'anno in corso l'intervento.

3.4.3.1 - Investimento:

Trattasi complessivamente di €. 5.000,00 composte da:

- acquisizione di attrezzature informatiche €. 5000,00

Le altre spese di investimento, soprattutto per la parte edilizia ed urbanistica, sono incluse nei programmi degli Assessorati di competenza.

3.4.3.2 - Erogazione di servizi di consumo:

Trattasi complessivamente di €. 833.039,18 per spese correnti del programma e riguardano le spese per il personale dipendente, per acquisto beni, prestazione di servizi, interessi passivi ecc.

3.4.4. - Risorse umane da impiegare:

Le risorse umane impiegate sono quelle stabilmente assegnate al servizio Affari Generali e Finanziari, pari a n. 9 unità, di cui N. 4 part-time, tutte potenzialmente adibite al programma.

3.4.5. - Risorse strumentali da utilizzare:

Le risorse strumentali consistono in:

N. 1 server; N. 8 P.C. collegati in LAN con programmi Halley informatica, Microsoft, fotocopiatrice Kiocera (a noleggio), n. 1 autovettura di servizio.

3.4.6. - Coerenza con il piano regionale di settore:

Il programma è coerente con il piano regionale di settore..

3.5 - RISORSE CORRENTI ED IN CONTO CAPITALE PER LA REALIZZAZIONE DEL PROGRAMMA N. 1

Programma Cod. Fin.: 8
(ENTRATE)

ENTRATE SPECIFICHE	2011	2012	2013	LEGGE DI FINANZIAMENTO E ARTICOLO
STATO	414.684,20	415.684,20	416.684,20	
REGIONE	121.143,84	121.143,84	121.143,84	
PROVINCIA	17.205,00	8.600,00	8.600,00	
UNIONE EUROPEA	0,00	0,00	0,00	
CASSA DD.PP. - CREDITO SPORTIVO IST. PREVIDENZA	0,00	0,00	0,00	
ALTRI INDEBITAMENTI (1)	0,00	0,00	0,00	
ALTRE ENTRATE	0,00	0,00	0,00	
TOTALE (A)	553.033,04	545.428,04	546.428,04	
PROVENTI DEI SERVIZI	71.272,00	71.900,00	75.900,00	
TOTALE (B)	71.272,00	71.900,00	75.900,00	
QUOTE DI RISORSE GENERALI	611.353,72	581.700,00	580.250,00	
TOTALE (C)	611.353,72	581.700,00	580.250,00	
TOTALE GENERALE (A+B+C)	1.235.658,76	1.199.028,04	1.202.578,04	

(1) Prestiti da istituti privati, ricorso al credito ordinario, prestiti obbligazionari e simili

3.6 - SPESA PREVISTA PER LA REALIZZAZIONE DEL PROGRAMMA N. 1

Programma Cod. Fin.: 8

(IMPIEGHI)

ANNO 2011

ANNO 2012

ANNO 2013

SPESA CORRENTE						SPESA PER INVESTIMENTO				TOT.		V. % sul totale spese finali tit. I e II	SPESA CORRENTE						SPESA PER INVESTIMENTO				TOT.		V. % sul totale spese finali tit. I e II																
CONSOLIDATA			DI SVILUPPO					CONSOLIDATA			DI SVILUPPO					CONSOLIDATA			DI SVILUPPO																						
*	ENTITA'	%	*	ENTITA'	%			**	ENTITA'	%	*		ENTITA'			%	*	ENTITA'	%	**	ENTITA'			%		*	ENTITA'	%	**	ENTITA'	%	*	ENTITA'	%	**	ENTITA'	%				
1	582.407,24	69,91	1	0,00	0,00	1	0,00	0,00	582.407,24	69,91	1	0,00	0,00	582.407,24	69,91	1	0,00	0,00	582.407,24	69,91	1	0,00	0,00	582.407,24	69,91	1	0,00	0,00	582.407,24	69,91											
2	56.913,00	6,83	2	0,00	0,00	2	0,00	0,00	56.913,00	6,79	2	0,00	0,00	56.913,00	6,90	2	0,00	0,00	56.913,00	6,83	2	0,00	0,00	56.913,00	6,79	2	0,00	0,00	56.913,00	6,79											
3	130.654,09	15,68	3	0,00	0,00	3	0,00	0,00	130.654,09	15,59	3	0,00	0,00	130.654,09	15,96	3	0,00	0,00	130.654,09	15,83	3	0,00	0,00	130.654,09	15,73	3	0,00	0,00	130.654,09	15,73											
4	2.000,00	0,24	4	0,00	0,00	4	0,00	0,00	2.000,00	0,24	4	0,00	0,00	2.000,00	0,24	4	0,00	0,00	2.000,00	0,24	4	0,00	0,00	2.000,00	0,24	4	0,00	0,00	2.000,00	0,24											
5	21.051,07	2,53	5	0,00	0,00	5	5.000,00	100,00	26.051,07	3,11	5	0,00	0,00	20.874,58	2,53	5	0,00	0,00	20.874,58	2,68	5	0,00	0,00	5.000,00	100,00	5	5.000,00	100,00	27.174,58	3,26											
6	2.351,69	0,28	6	0,00	0,00	6	0,00	0,00	2.351,69	0,28	6	0,00	0,00	2.165,78	0,26	6	0,00	0,00	2.165,78	0,24	6	0,00	0,00	0,00	0,00	6	0,00	0,00	1.969,03	0,24											
7	29.918,32	3,59	7	0,00	0,00	7	0,00	0,00	29.918,32	3,57	7	0,00	0,00	31.510,21	3,82	7	0,00	0,00	31.510,21	3,82	7	0,00	0,00	0,00	0,00	7	0,00	0,00	31.662,71	3,80											
8	1.000,00	0,12	8	0,00	0,00	8	0,00	0,00	1.000,00	0,12	8	0,00	0,00	1.000,00	0,12	8	0,00	0,00	1.000,00	0,12	8	0,00	0,00	0,00	0,00	8	0,00	0,00	1.000,00	0,12											
9	0,00	0,00	9	0,00	0,00	9	0,00	0,00	0,00	0,00	9	0,00	0,00	0,00	0,00	9	0,00	0,00	0,00	0,00	9	0,00	0,00	0,00	0,00	9	0,00	0,00	0,00	0,00											
10	0,00	0,00	10	0,00	0,00	10	0,00	0,00	0,00	0,00	10	0,00	0,00	0,00	0,00	10	0,00	0,00	0,00	0,00	10	0,00	0,00	0,00	0,00	10	0,00	0,00	0,00	0,00											
11	6.743,77	0,81	11	0,00	0,00	11			6.743,77	0,80	11	0,00	0,00	3.643,18	0,44	11	0,00	0,00	3.643,18	0,80	11	0,00	0,00			11	0,00	0,00	6.619,75	0,79											
833.039,18						0,00				5.000,00		838.039,18		823.857,29						0,00				0,00		823.857,29		827.809,61						0,00				5.000,00		832.809,61	

TITOLO III DELLA SPESA

***	ENTITA'	%	***	ENTITA'	%
1	0,00	0,00	1	0,00	0,00
2	0,00	0,00	2	0,00	0,00
3	29.256,49	100,00	3	0,00	0,00
4	0,00	0,00	4	0,00	0,00
5	0,00	0,00	5	0,00	0,00
29.256,49			0,00		

***	ENTITA'	%	***	ENTITA'	%
1	0,00	0,00	1	0,00	0,00
2	0,00	0,00	1	0,00	0,00
3	29.434,25	100,00	6	5.361,98	100,00
4	0,00	0,00	1	0,00	0,00
5	0,00	0,00	1	0,00	0,00
29.434,25			5.361,98		

***	ENTITA'	%	***	ENTITA'	%
1	0,00	0,00	1	0,00	0,00
2	0,00	0,00	2	0,00	0,00
3	30.832,15	100,00	3	5.633,32	100,00
4	0,00	0,00	4	0,00	0,00
5	0,00	0,00	5	0,00	0,00
30.832,15			5.633,32		

Note:

* Interventi per la spesa corrente:

- 1 Personale
- 2 Acquisto di materie prime e/o beni di consumo
- 3 Prestazioni di servizi
- 4 Utilizzo beni di terzi
- 5 Trasferimenti
- 6 Interessi passivi ed oneri finanziari diversi
- 7 Imposte e tasse
- 8 Oneri straordinari della gestione corrente
- 9 Ammortamenti di esercizio
- 10 Fondo svalutazione crediti
- 11 Fondo di riserva

** Interventi per la spesa per investimento

- 1 Acquisizione di beni immobili
- 2 Espropri e servitù onerose
- 3 Acquisto di beni specifici per realizzazioni in economia
- 4 Utilizzo beni di terzi per realizzazioni in economia
- 5 Acquisizione di beni mobili, macchine ed attrezzature tecnico-scientifiche
- 6 Incarichi professionali esterni
- 7 Trasferimenti di capitale
- 8 Partecipazioni azionarie
- 9 Conferimenti di capitale
- 10 Concessioni di crediti ed anticipazioni

*** Interventi per la spesa per rimborso di prestiti

- 1 Rimborso per anticipazioni di cassa
- 2 Rimborso di finanziamenti a breve termine
- 3 Rimborso di quota capitale di mutui e prestiti
- 4 Rimborso di prestiti obbligazionari
- 5 Rimborso di quota capitale di debiti pluriennali

3.4 - Programma n. 2 Programma Cod. Fin.: 9

Responsabile: Luigi Tacconi - Vice Sindaco

3.4.1 - Descrizione del programma :

ASSESSORATO : Lavori Pubblici, Ambiente e Difesa del suolo.

Premessa

In riferimento agli obiettivi contenuti nelle Linee Programmatiche di Mandato (LPM) approvate con atto del Consiglio Comunale n. 60 del 30/09/2009, sulla falsariga del metodo impostato per il 2010 e in base ai risultati conseguiti nel corso del medesimo esercizio, l'Assessorato si propone di attuare una serie di azioni e interventi, aggregati in "progetti" di seguito meglio esplicitati.

0.0 Ufficio tecnico

Per l'attuazione dei suddetti progetti si conferma il ruolo strategico dell'Ufficio Tecnico per il quale l'obiettivo generale resta ad oggi quello di assicurare al personale il necessario supporto in termini di risorse economiche, attrezzature, beni e servizi occorrenti per le attività di competenza.

Il personale dell'Ufficio Tecnico è così composto:

P.O. architetto : Responsabile dell'Ufficio;
Cat. C geometra : Esperto in attività tecniche e progettuali
Cat. B : Amministrativo part-time 21/36
Cat. C : n° 3 operai

Gli ambiti o settori di competenza : Urbanistica ed edilizia privata, Lavori pubblici, Manutenzione e gestione tecnica immobili, Manutenzione strade, Assistenza tecnica agli altri uffici del Comune, Rapporti con aziende partecipate di gestione servizi:

Obiettivo qualificante (reiterato) sarà quello di ricostituire la squadra minima per interventi manutentivi svincolata dalla necessità di dover assicurare, mediante la prassi delle continue sostituzioni degli autisti, la continuità del servizio di Trasporto pubblico.

Per questo dovrà essere rivista la prassi di assicurare, tramite il personale della squadra di manutenzione, la continuità del servizio di Trasporto pubblico: ciò avverrà mediante assunzione (anche a TD) di un ulteriore autista seppure per particolari punte di attività.

La mancata assunzione (anche a TD) di un autista pregiudica la ricostituzione di una squadra per interventi manutentivi adeguata e, di conseguenza, la possibilità di effettuare interventi urgenti di manutenzione relativi alla viabilità urbana ed extraurbana, alla segnaletica orizzontale e verticale, agli immobili.

In tale contesto dovranno essere assicurate le risorse per il funzionamento dell'Ufficio sia in termini di emolumenti relativi al personale (stipendi, oneri previdenziali e assicurativi obbligatori, compensi accessori, produttività, incentivi,...) sia in termini di beni e servizi (macchine, attrezzature, software, incarichi professionali di collaborazione e supporto, pubblicazioni, materiali,...) necessari per dare esecuzione ad interventi in economia diretta.

Obiettivo qualificante per l'anno 2011 sarà quello di ottimizzare il lavoro della squadra operai (sia nella sua configurazione standard - N. 3 operai - sia nella configurazione ridotta) introducendo la programmazione semestrale degli interventi in economia diretta con verifiche settimanali; il tutto da far risultare attraverso un sistema di pianificazione e rendicontazione efficace e di semplice utilizzo e comprensione.

Visti i progetti e gli interventi in corso, in relazione al Programma triennale delle opere pubbliche, al relativo Piano annuale nonché alle ulteriori opere e lavori previsti nel documento programmatico occorre implementare il personale tecnico e/o integrarne le competenze al fine di poter tempestivamente predisporre gli elaborati tecnici e gli atti amministrativi necessari per l'attuazione del piano stesso (ed in particolare per richiedere i finanziamenti per i quali risultano spesso aperti numerosi bandi).

Per questo era stato richiesto, con esito negativo per il precario stato in cui versa la finanza degli enti locali (ed in particolare quella dei piccoli comuni), uno specifico e congruo stanziamento di fondi al fine di poter affidare incarichi professionali esterni. Tale richiesta sarà reiterata in corso d'anno.

Perdurando l'attuale carenza nella dotazione di personale dell'Ufficio tecnico sarà data priorità alle situazioni di urgenza e di somma urgenza, nonché all'intervento di adeguamento dell'edificio scolastico in via Roma.

Per il 2011 le risorse economiche assegnate risultano le seguenti:

Per manutenzione ordinaria (Titolo I) :

- €. 20.000,00 cap. 1928/7

Per manutenzione straordinaria (Titolo II)

:

- €. 10.000,00 cap. 3061 Manutenzione straordinaria patrimonio da alienazioni azioni AER

- €. 16.276,88 cap. 3061 Manutenzione straordinaria patrimonio da contributo statale

- €. 41.710,00 cap. 3231 Opere di urbanizzazione da oneri di urbanizzazione

1.0 Progetto Edilizia

Gli obiettivi delle LPM prevedevano, nell'arco temporale dei 5 anni, una serie di interventi di recupero, ristrutturazione, riqualificazione e ampliamento su edifici pubblici esistenti e precisamente: 1) L'edificio scolastico polivalente in via Roma (intervento prioritario – adeguamento sismico + riqualificazione generale); 2) La scuola materna (adeguamento sismico e impianto fotovoltaico); 3) Il Palazzo comunale; 4) Il cimitero comunale del capoluogo (ampliamento).

Di seguito si riporta lo stato di attuazione degli interventi previsti nel 2010 con esplicitazione dei nuovi obiettivi per il 2011.

1.1. Edificio scolastico di via Roma

Nel trascorso esercizio 2010, in coerenza con gli obiettivi fissati, sono stati ultimati i lavori di adeguamento sismico delle strutture (1° Lotto – contratto SAET), lavori che furono ripresi dopo un lungo periodo di sospensione sbloccato a seguito della Del. G.C. n. 76 di ottobre 2009.

Nel 2010 è stato inoltre definito il contenzioso in essere con l'Impresa, procedimento concluso con la sottoscrizione di accordo bonario, ex art. 239 DPR 163/2006, con un onere complessivo a carico dell'Amm.ne di €. 121.000,00 (IVA compresa). Il tutto come da perizie, contabilità e atti amministrativi predisposti, verificati e validati dalla Direzione dei Lavori, dal Collaudatore t.a. e dal RUP.

Non è stato possibile rispettare i tempi programmati per l'ultimazione lavori (prevista a marzo ma realizzata di fatto a giugno), per cause non dipendenti dall'Amm.ne: ciò ha comportato lo slittamento anche delle successive fasi di attuazione dell'intervento.

Per la chiusura del rapporto contrattuale con la ditta S.A.E.F. restano da effettuare il collaudo statico (che potrà essere effettuato dopo la conclusione dei lavori di ricostruzione dell'opera di sostegno allo stato attuale in corso) e tecnico-amministrativo (conseguente quello statico), adempimenti che saranno affrontati nel 2011.

Per quanto concerne gli altri obiettivi si può dire che nel 2010:

- 1) E' stato costituito un gruppo di tecnici, così come previsto, che ha predisposto gli elaborati del nuovo progetto generale definitivo delle opere e dei lavori necessari per completare l'intervento;
- 2) Con Del. GC n. 76/2010 e 109/2010 è stato approvato il *nuovo progetto definitivo* di ristrutturazione, riqualificazione funzionale e adeguamento normativo dell'intero complesso con ridefinizione dei lavori ispirandosi ai criteri espressi dalla bioarchitettura e dalla bioedilizia;
- 3) Il suddetto progetto generale è stato inoltre suddiviso in 5 lotti funzionali in relazione ai finanziamenti disponibili nonché ad ipotetiche previsioni;
- 4) Sono stati appaltati ed hanno avuto concreto inizio i lavori per la realizzazione di una nuova opera di sostegno (berlinese di micropali trivellati e tiranti sub orizzontali), lavori individuati come 2° Lotto attualmente in corso (stato di avanzamento al 40%);
- 5) Con la Del GC n. 109/2010 è stato altresì approvato il progetto esecutivo del 3° Lotto funzionale comprendente tutte le opere necessarie per completare e rendere funzionante la parte dell'edificio a destinazione scolastica (compresa la mensa);
- 6) E' stata inoltre espletata, sia nella stesura del progetto che successivamente, una *procedura partecipata* rivolta agli utenti dell'edificio (scuola, associazioni e cittadinanza). In tale ambito sono stati effettuati numerosi incontri con i docenti e con i ragazzi delle scuole elementari e medie. Viene inoltre segnalata un'assemblea pubblica nella quale è stato presentato e illustrato il progetto con esposizione degli elaborati grafici e delle campionature dei materiali che saranno impiegati nel completamento dell'intervento.

Non è stato oggettivamente possibile a compimento gli altri obiettivi previsti e programmati per le motivazioni appresso riportate:

- Slittamento nei tempi di ultimazione lavori di adeguamento strutturale 1° Lotto- ex SAEF;
- Slittamento nella consegna dei lavori relativi al muro di sostegno;
- Ritardo nel perfezionamento di una parte dei finanziamenti necessari per appaltare i lavori del 3° Lotto (mutuo a carico dell'Ente e contributo ASL);

- Carezza nella dotazione di personale dell'Ufficio Tecnico (costituito per tutto il 2010 dal responsabile a tempo parziale e da un geometra a tempo determinato), carezza che non ha oggettivamente consentito il tempestivo espletamento di atti e procedure.

Per l'esercizio finanziario 2011 l'intervento di adeguamento strutturale e funzionale dell'edificio scolastico e polivalente di via Roma rappresenterà per l'Amm.ne comunale la priorità assoluta. Per il raggiungimento degli obiettivi connessi a tale intervento sarà sensibilizzata e coinvolta tutta la struttura comunale e non soltanto il personale dell'Ufficio Tecnico che – considerata la mole di lavoro nel suo complesso - dovrà comunque essere opportunamente integrato da tecnici esterni.

Infatti per il 2011 sono previste oltre alle "ordinarie" ma comunque impegnative attività tecniche (progettazione, direzione dei lavori, assistenza ai lavori, contabilità, verifiche in cantiere, sicurezza,..) anche moltissime attività di tipo amministrativo legate essenzialmente alla formale e definitiva acquisizione dei finanziamenti, all'espletamento di procedure per l'affidamento dei lavori (di cui una di elevato importo), al pagamento degli SS.AA.LL., all'acquisizione e controllo certificazioni,...).

Obiettivo qualificante per il 2011 è quello di recuperare, per quanto possibile, i ritardi registrati nel 2010 ed appaltare ad un'unica impresa, entro giugno 2011, l'esecuzione dei lavori di completamento dell'intero edificio (scuola-centro civico e palestra).

Per questo si prevedono i seguenti passaggi :

- 1) Perfezionamento della richiesta di mutuo alla Cassa DDPP per quota parte finanziamento a carico del Comune (€ 178.436,00);
- 2) Acquisizione formale del contributo richiesto alla ASL (€ 200.000,00);
- 3) Acquisizione finanziamenti sul bando GAL per complessivi € 240.000,00 circa;
- 4) Acquisizione finanziamento statale (procedura in itinere) per circa € 300.000,00;
- 5) Acquisizione finanziamento regionale su LR70 (procedura in itinere) per circa € 300.000,00;
- 6) Acquisizione finanziamento regionale (bando energie rinnovabili scadenza 31/5/2011) per circa € 100.000,00;
- 7) Completamento lavori del 2° Lotto (nuova opera di sostegno) entro maggio 2011;
- 8) Valutazioni tecnico-economiche per adeguamento palestra e redazione progetto esecutivo di intervento;
- 9) Collaudo statico intervento di adeguamento strutturale (1° Lotto – ex SAEF) eventualmente in due fasi (pre-collaudo e collaudo definitivo mediante caratterizzazione dinamica);
- 10) Adesione al progetto regionale di promozione della filiera legno (c.d. Foresta Modello) e conseguente impiego di legno strutturale per adeguamento/realizzazione della palestra e per le finiture dell'edificio scolastico ed annessi; ciò comporterebbe il vantaggio di poter disporre del materiale a costi molto contenuti.
- 11) Accorpamento degli ultimi tre lotti del progetto definitivo generale approvato con del GC 109/2010 in un lotto unico esecutivo tale da poter affidare ad un unico soggetto, previa gara ad evidenza pubblica, tutti i lavori a completamento.
- 12) Predisposizione di un disciplinare di gara per affidamento con il criterio dell'offerta economicamente più vantaggiosa;
- 13) Validazione del progetto come sopra strutturato ed espletamento della gara;
- 14) Aggiudicazione definitiva e inizio lavori entro giugno 2011.

In definitiva il Quadro economico del progetto sarà in estrema sintesi il seguente:

LAVORI	approvato	variante VAR 1
1° Lotto	1.470.000,00	1.470.000,00
2° Lotto	551.981,84	441.981,84
3° Lotto	1.396.216,00	2.183.216,00
4° Lotto	377.000,00	=
5° Lotto	300.000,00	=
	4.095.197,84	4.095.197,84

1.2 Scuola Materna

Nel 2011 è prevista l'acquisizione del progetto esecutivo completo predisposto dall'Ufficio del Genio Civile e la determinazione della nuova previsione di spesa complessiva.

L'intervento, già inserito nel bilancio 2010 ma non eseguito per mancanza di parte consistente del necessario finanziamento, sarà riproposto nel 2012.

Spesa prevista :

- 1° Lotto : €. 250.000,00

1.3 Palazzo comunale

Verifiche sismiche (2011) da completare.

Per il 2011 si prevede la redazione progetto preliminare per adeguamento strutturale (edificio rilevante), riqualificazione funzionale e manutenzione straordinaria.

1.4 Cimitero comunale del capoluogo

La modifica al Regolamento di polizia mortuaria, approvata con delibera C.C. n. 18 in data 25/2/2010 consente di procrastinare l'intervento di ampliamento del cimitero comunale del Capoluogo al 2012.

Nel 2011 sarà comunque predisposto il progetto definitivo.

Sempre nel 2011 si prevede un intervento di manutenzione urgente.

€. 30.000,00 cap. 3304/1 Manutenzione straordinaria cimiteri comunali
da introiti per trasformazione diritto di superficie in
diritto di proprietà

1.5 Campo sportivo comunale

Nel trascorso esercizio è stata effettuata una ricognizione tecnico – documentale al fine di accertare la conformità tecnico amministrativa dell'infrastruttura sportiva.

Nel 2011 saranno avviate le procedure per la regolarizzazione formale del possesso.

2. Progetto viabilità

Gli obiettivi delle LPM prevedevano, nell'arco temporale dei 5 anni, una serie di interventi finalizzati alla sicurezza, alla funzionalità, al decoro della viabilità pubblica (veicolare e pedonale) e dell'arredo urbano con eliminazione della segnaletica obsoleta e rimozione o riqualificazione di strutture fatiscenti pubbliche o private.

Gli obiettivi delle LPM prevedono altresì una serie di interventi di riqualificazione urbana ed in particolare:
1) La messa in sicurezza e riqualificazione della SP 556 Londa – Stia nel tratto interno al centro abitato (via Roma – via Europa); 2) Riqualificazione di Piazza della Repubblica con riorganizzazione aree per la sosta, capolinea autobus e area pedonale; 3) Realizzazione di nuove aree a parcheggio e verde attrezzato.

2.1 Interventi per la sicurezza e la riqualificazione urbana sulla SP 556 (traversa interna al centro abitato di Londa . Via Roma – Viale Europa): In accordo con l'Amm.ne Prov.le sono stati effettuati rilievi, analisi, valutazioni tecniche ed economiche preordinate alla definizione dell'accordo di programma .

Per il 2011 si prevede l'approvazione del progetto redatto in collaborazione con la Provincia di Firenze e saranno avviati i contatti e le procedure per la richiesta di finanziamento.

2.2 Interventi sulle strade comunali extraurbane

Stato di attuazione interventi previsti nel 2010:

- a) Interventi urgenti, indifferibili di salvaguardia della pubblica incolumità da eseguirsi in economia diretta per riparazioni manto stradale, segnaletica, barriere, frane, taglio erba,...: Fondi di bilancio titolo II : non disponibili.
Effettuati interventi marginali per squadra operai sguarnita.

- b) Intervento in frazione La Rata e bivio per Sambucheta mediante appalto a ditta esterna (utilizzo contributo Comunità Montana) :
Utilizzo contributo C.M. €. 30.000,00
INTERVENTO ESEGUITO: spesa €.77.000,00 circa
(CM 30000+abitanti 16000+ comune)

- c) 1° Intervento organico di manutenzione straordinaria e messa in sicurezza mediante appalto a ditta esterna sulla strada per Vierle e per Rincine.
Mutuo a carico bilancio €.100.000,00 e utilizzo parte residui strade di bonifica (25.000 €).
PROGETTAZIONE DEFINITIVA - Intervento sospeso, finanziamento devoluto su pavimentazione piazza Umberto I.

Nel 2011 saranno completati gli interventi avviati e vengono fissati nuovi obiettivi come di seguito.

- A) Interventi urgenti, indifferibili di salvaguardia della pubblica incolumità da eseguirsi in economia diretta per riparazioni manto stradale, segnaletica, barriere, frane, taglio erba:
Interventi da inserire nella programmazione semestrale.
Il raggiungimento dell'obiettivo è subordinato alla ricomposizione di una squadra operai dotata di un minimo di operatività.
Utilizzo fondi di bilancio titolo II (vedi bilancio).

- B) Viene riproposto un 1° Intervento organico di manutenzione straordinaria e messa in sicurezza mediante appalto a ditta esterna sulle principali strade comunali.
 - ✓ S.C. Vierle
 - ✓ S.C. Rincine
 - ✓ Completamento La Rata
 - ✓ Bivio per Sambucheta

2.3 Interventi sulle strade e piazze urbane

Stato di attuazione interventi previsti nel 2010:

- a) Manutenzione straordinaria pavimentazione in pietra della piazza Umberto I nel capoluogo.
Contributo Regione Toscana + devoluzione del mutuo previsto per le strade extraurbane
Intervento previsto per il 2011 anticipato.

- b) Interventi urgenti, indifferibili e di salvaguardia della pubblica incolumità da eseguirsi in appalto per riparazione *marciapiedi e sedi stradali urbane* (segnaletica compresa) da eseguirsi in economia diretta;
Utilizzo fondi di bilancio titolo II €35.000 – fin. cap. 4007 – Trasf. diritto di superficie;
ENTRATA NON ACCERTATA
(intervento sospeso viene riproposto per il 2011 /
inserimento nella programmazione semestrale)
- c) Riqualficazione funzionale di *Piazza della Repubblica* mediante ridefinizione aree per la sosta, pensiline, piazzetta pedonale, fontanello, bacheche;
(intervento sospeso viene riproposto per il 2011 /
inserimento nella programmazione semestrale)
- d) Sistemazione di area a *verde pubblico attrezzato in via Roma.*;
Contr. RT su POR cap. 4025/7 (cofin. Via Montebello) €48.000,00
PROGETTO ESECUTIVO APPROVATO. ESECUZIONE SUBORDINATA AD
ACCERTAMENTO ENTRATA (intervento sospeso)
(intervento sospeso viene riproposto per il 2011 /
inserimento nella programmazione semestrale)

2.4 Interventi per la difesa del suolo

Trattasi dell'intervento per la sistemazione della frana in frazione La Rata.

L'attuazione dell'intervento sarà riprogrammata nel 2011.

€. 165.000,00 contributo RT

3. Progetto Acqua

Gli obiettivi delle LPM prevedono, nell'arco temporale dei 5 anni, una serie di interventi per la riqualficazione e valorizzazione del sistema dei Laghi e dei torrenti ubicati nei pressi del Capoluogo con particolare riferimento a: 1) Lago sul torrente Moscia – in corso; 2) Lago sul torrente Rincine e omonimo torrente; 3) Parco fluviale di collegamento dei due laghi; 4) Realizzazione di giardino al centro del paese; 5) Area a verde posta in fregio al parcheggio di via Iacopo Ricci; 6) Zona di pesca regolamentata No-Kill.

Le LPM prevedono inoltre iniziative ed azioni finalizzate al completamento della rete fognaria e alla depurazione delle acque reflue del Capoluogo nonché al miglioramento della qualità dell'acqua e del servizio in genere reso da Publiacqua.

Per il 2010 erano previsti interventi relativi a: 1) Lago sul torrente Moscia – ; 2) Lago sul torrente Rincine e omonimo torrente; 3) Parco fluviale di collegamento dei due laghi; 4) Zona di pesca regolamentata No-Kill; 5) Azioni preordinate al completamento della rete fognaria e alla depurazione delle acque reflue e al miglioramento della qualità dell'acqua e del servizio in genere reso da Publiacqua .

Ad oggi lo stato di attuazione dei suddetti interventi può ritenersi coerente con le previsioni come di seguito meglio distinto e giustificato.

3.1 Sistema dei laghi e Parco fluviale

Risultano eseguiti ad oggi tutti gli interventi preordinati all'avvio delle attività nella zona di pesca regolamentata con la gestione affidata alle locali associazioni dei pescatori.

I modesti oneri a carico dell'Amm.ne risultano coperti da corrispondenti contributi da parte di RT e Provincia.

3.2 Rete idrica (Publiacqua)

Publiacqua ha eseguito un ulteriore tratto della tubazione di collegamento della rete comunale con la rete idrica di Contea ed ha provveduto al parziale potenziamento dell'acquedotto di Vierle.

La sistemazione definitiva dei depositi in loc. Casanova sarà presa in considerazione nel 2011.

Non si prevedono oneri diretti a carico del Bilancio del Comune

3.3 Rete fognaria e depurazione (Publiacqua)

E' stato avviato formalmente un confronto con Publiacqua finalizzato ad una ricognizione tecnica della rete fognaria del capoluogo come da previsione, ricognizione che sarà espletata nel 2011.
Non si prevedono oneri diretti a carico del Bilancio del Comune

4. Progetto Energia

Gli obiettivi delle LPM prevedono, nell'arco temporale dei 5 anni, una serie di interventi ed attività orientate all'uso razionale dell'energia, al miglioramento dell'efficienza energetica e all'impiego di fonti rinnovabili e precisamente: 1) Riqualificazione energetica edificio; 3) Installazione di impianto fotovoltaico sul tetto della scuola materna; 4) Certificazione energetica edifici pubblici; 5) Analisi dei consumi di energia elettrica per illuminazione pubblica; 6) Ottimizzazione delle forniture di energia elettrica; 7) Valutazioni, condivise con la popolazione, sulla possibilità di introdurre nel territorio impianti eolici di media e piccola taglia.

In considerazione del peso in termini economici e ambientali che l'energia assume anche in ambito comunale (vedi implicazioni in termini di spesa e di possibili risparmi e rientri) la tematica sarà affrontata nel 2011 in maniera più organica e operativa.

A tal fine è necessario effettuare una valutazione tecnico economica generale comprendente: 1) una puntuale analisi energetica relativa ai centri e servizi di consumo (edifici, illuminazione pubblica, trasporti,...) nonché alle fonti di autoproduzione (rinnovabili o alternative); 2) Indicazioni operative per uso razionale, miglioramento efficienza energetica, fonti rinnovabili; 3) Un piano-progetto integrato; 4) Una valutazione costi/benefici.

Il piano-progetto predisposto da tecnici del CET (consulenza offerta in fase di adesione al Consorzio).comprenderà:

- A) Interventi per l'uso razionale dell'Energia;
- B) Interventi per il miglioramento dell'efficienza energetica;
- C) Interventi di installazione e/o attivazione impianti sulle fonti rinnovabili.

4.1 Impiego di fonti di energia rinnovabile

- Impianto micro-idro in corrispondenza del salto idraulico sul Rincine / variante da 20 a 75 kW + Progetto per la installazione di un 2° impianto micro idro sul torrente Moscia
- Impianto FV progettato e finanziato dalla CM.

4.2 Uso razionale dell'energia

Ottimizzazione delle forniture di energia primaria (elettrica e gas metano) mediante ricognizione e analisi regime tariffario e fiscale applicati nonché valutazioni sui consumi energetici.

Nel 2011: Riduzione costi di fornitura a seguito adesione CET.

4.3 Miglioramento efficienza energetica

- Censimento impianti di illuminazione pubblica;
- Ipotesi di fattibilità per adeguamento e miglioramento del servizio;
- Impianto pilota di illuminazione con impiego di Led.

(intervento sospeso viene riproposto per il 2011)

5. Progetto Ambiente

Gli obiettivi delle LPM prevedono, nell'arco temporale dei 5 anni, una serie di interventi per la completa messa a regime della raccolta differenziata porta a porta dei rifiuti nel Capoluogo e nelle frazioni, la diffusione dei contenitori per la produzione di compost domestico, un piano per la riduzione dei rifiuti urbani, in collaborazione con gli esercizi commerciali, mirato alla riduzione degli imballaggi, alla introduzione di prodotti di consumo in confezioni ricaricabili,...

5.1 Competenze dirette in campo ambientale

E' stata avviata, una **ricognizione generale sul servizio** di gestione rifiuti, igiene e decoro urbani che ha fornito utili elementi per le successive fasi di adeguamento degli strumenti di gestione (regolamenti, tariffazione, servizi ambientali).

In merito ai servizi ambientali si evidenzia la consistente fornitura, da parte di AER, di elementi di arredo urbano installati nel capoluogo e senza oneri diretti a carico del Bilancio del Comune.

5.2 Gestione rapporti con AER

Nel 2011 sarà curato in modo particolare il **consolidamento e miglioramento del sistema raccolta differenziata "porta a porta"** avviato per tutto il territorio comunale nel corso del 2009.

In tale contesto si è inserito anche l'installazione della stazione per il conferimento olii usati, abiti usati e RAAEE, (ecobox).

Nel 2011 saranno oggetto di confronto con AER gli esiti della ricognizione di cui al precedente sub obiettivo con attuazione delle azioni ritenute utili ed opportune.

ALTRI INTERVENTI

Per l'esercizio finanziario 2010 erano inoltre previsti una serie di ulteriori interventi di varia natura e consistenza il cui stato di attuazione può ritenersi coerente con le previsioni come di seguito meglio distinto e giustificato.

Asilo Nido

I primi giorni di settembre 2010 è stata inaugurata la nuova struttura realizzata a Contea in collaborazione con il Comune di Dicomano.

Cinema parrocchiale

Si conferma la volontà di valorizzare il cinema parrocchiale (nel 2010 è stata approvata la delibera di variante in deroga del piano strutturale).

Promozione

L'Amm.ne si è affiliata al "Patto dei Sindaci", associazione orientata verso la sostenibilità in campo energetico.

Associazionismo

Sono state esplesate varie azioni e attività finalizzate alla realizzazione presso il Lago di una **struttura polivalente** con funzioni di punto di aggregazione e di ristoro per varie manifestazioni ed è stata costituita la Consulta delle associazioni.

Rapporti con le frazioni

A seguito di attività promozionale si è costituito un consorzio per la manutenzione delle strade private ad uso pubblico in frazione Caiano "La Noce"..

3.4.2 - Motivazione delle scelte:

Vedi sopra

3.4.3 - Finalità da conseguire:

3.4.3.1 - Investimento:

Trattasi complessivamente di €. 1.782.907,88 relative ad acquisizioni e ristrutturazioni di beni immobili che sostanziano il programma annuale delle opere pubbliche allegato al Bilancio.

3.4.3.2 - Erogazione di servizi di consumo:

Trattasi complessivamente di €. 488.814,78 per erogazione beni di consumo ed altre spese correnti.

3.4.4. - Risorse umane da impiegare:

Vedi sopra

3.4.5. - Risorse strumentali da utilizzare:

Vedi sopra

3.4.6. - Coerenza con il piano regionale di settore:

Il programma è coerente con il piano regionale di settore.

3.5 - RISORSE CORRENTI ED IN CONTO CAPITALE PER LA REALIZZAZIONE DEL PROGRAMMA N. 2

Programma Cod. Fin.: 9
(ENTRATE)

ENTRATE SPECIFICHE	2011	2012	2013	LEGGE DI FINANZIAMENTO E ARTICOLO
STATO	300.000,00	0,00	0,00	
REGIONE	646.435,00	330.000,00	2.000.000,00	
PROVINCIA	0,00	0,00	0,00	
UNIONE EUROPEA	0,00	0,00	0,00	
CASSA DD.PP. - CREDITO SPORTIVO IST. PREVIDENZA	558.436,00	0,00	200.000,00	
ALTRI INDEBITAMENTI (1)	0,00	0,00	0,00	
ALTRE ENTRATE	152.050,00	0,00	0,00	
TOTALE (A)	1.656.921,00	330.000,00	2.200.000,00	
PROVENTI DEI SERVIZI	5.200,00	6.500,00	6.000,00	
TOTALE (B)	5.200,00	6.500,00	6.000,00	
QUOTE DI RISORSE GENERALI	550.371,00	527.154,80	733.754,00	
TOTALE (C)	550.371,00	527.154,80	733.754,00	
TOTALE GENERALE (A+B+C)	2.212.492,00	863.654,80	2.939.754,00	

(1) Prestiti da istituti privati, ricorso al credito ordinario, prestiti obbligazionari e simili

3.6 - SPESA PREVISTA PER LA REALIZZAZIONE DEL PROGRAMMA N. 2

Programma Cod. Fin.: 9

(IMPIEGHI)

ANNO 2011

ANNO 2012

ANNO 2013

SPESA CORRENTE						SPESA PER INVESTIMENTO				TOT.	V. % sul totale spese finali tit. I e II	SPESA CORRENTE						SPESA PER INVESTIMENTO				TOT.	V. % sul totale spese finali tit. I e II																								
CONSOLIDATA			DI SVILUPPO					CONSOLIDATA				DI SVILUPPO					CONSOLIDATA			DI SVILUPPO																											
*	ENTITA'	%	*	ENTITA'	%			**	ENTITA'			%	*	ENTITA'			%	*	ENTITA'	%	**			ENTITA'	%	*	ENTITA'	%	**	ENTITA'	%																
1	6.190,00	1,27	1	0,00	0,00	1	1.782.907,88	100,00	1	6.190,00	1,26	1	0,00	0,00	1	388.986,88	100,00	395.176,88	44,45	1	6.190,00	1,24	1	0,00	0,00	1	2.483.986,88	100,00	2.490.176,88	83,18																	
2	16.250,00	3,32	2	0,00	0,00	2	0,00	0,00	2	18.750,00	3,82	2	0,00	0,00	2	0,00	0,00	18.750,00	2,11	2	19.750,00	3,94	2	0,00	0,00	2	0,00	0,00	19.750,00	0,66																	
3	427.794,00	87,52	3	0,00	0,00	3	0,00	0,00	3	428.294,00	87,21	3	0,00	0,00	3	0,00	0,00	428.294,00	48,18	3	438.094,00	87,45	3	0,00	0,00	3	0,00	0,00	438.094,00	14,63																	
4	3.940,00	0,81	4	0,00	0,00	4	0,00	0,00	4	3.940,00	0,80	4	0,00	0,00	4	0,00	0,00	3.940,00	0,44	4	3.940,00	0,79	4	0,00	0,00	4	0,00	0,00	3.940,00	0,13																	
5	10.433,79	2,13	5	0,00	0,00	5	0,00	0,00	5	10.519,31	2,14	5	0,00	0,00	5	0,00	0,00	10.519,31	1,18	5	10.519,31	2,10	5	0,00	0,00	5	0,00	0,00	10.519,31	0,35																	
6	17.632,26	3,61	6	0,00	0,00	6	0,00	0,00	6	16.760,93	3,41	6	8.852,06	100,00	6	0,00	0,00	25.612,99	2,88	6	15.847,76	3,16	6	8.580,72	100,00	6	0,00	0,00	24.428,48	0,82																	
7	6.574,73	1,35	7	0,00	0,00	7	0,00	0,00	7	6.645,00	1,35	7	0,00	0,00	7	0,00	0,00	6.645,00	0,75	7	6.645,00	1,33	7	0,00	0,00	7	0,00	0,00	6.645,00	0,22																	
8	0,00	0,00	8	0,00	0,00	8	0,00	0,00	8	0,00	0,00	8	0,00	0,00	8	0,00	0,00	0,00	0,00	8	0,00	0,00	8	0,00	0,00	8	0,00	0,00	0,00	0,00																	
9	0,00	0,00	9	0,00	0,00	9	0,00	0,00	9	0,00	0,00	9	0,00	0,00	9	0,00	0,00	0,00	0,00	9	0,00	0,00	9	0,00	0,00	9	0,00	0,00	0,00	0,00																	
10	0,00	0,00	10	0,00	0,00	10	0,00	0,00	10	0,00	0,00	10	0,00	0,00	10	0,00	0,00	0,00	0,00	10	0,00	0,00	10	0,00	0,00	10	0,00	0,00	0,00	0,00																	
11	0,00	0,00	11	0,00	0,00	11	0,00	0,00	11	0,00	0,00	11	0,00	0,00	11	0,00	0,00	0,00	0,00	11	0,00	0,00	11	0,00	0,00	11	0,00	0,00	0,00	0,00																	
488.814,78						0,00				1.782.907,88		2.271.722,66				491.099,24						8.852,06				388.986,88		888.938,18				500.986,07						8.580,72				2.483.986,88		2.993.553,67			

TITOLO III DELLA SPESA

***	ENTITA'	%	***	ENTITA'	%
1	0,00	0,00	1	0,00	0,00
2	0,00	0,00	2	0,00	0,00
3	0,00	0,00	3	0,00	0,00
4	0,00	0,00	4	0,00	0,00
5	0,00	0,00	5	0,00	0,00
0,00					

***	ENTITA'	%	***	ENTITA'	%
1	0,00	0,00	1	0,00	0,00
2	30.000,00	100,00	1	0,00	0,00
3	0,00	0,00	1	0,00	0,00
4	0,00	0,00	1	0,00	0,00
5	0,00	0,00	1	0,00	0,00
30.000,00					

***	ENTITA'	%	***	ENTITA'	%
1	0,00	0,00	1	0,00	0,00
2	0,00	0,00	2	0,00	0,00
3	0,00	0,00	3	0,00	0,00
4	0,00	0,00	4	0,00	0,00
5	0,00	0,00	5	0,00	0,00
0,00					

Note:

* Interventi per la spesa corrente:

- 1 Personale
- 2 Acquisto di materie prime e/o beni di consumo
- 3 Prestazioni di servizi
- 4 Utilizzo beni di terzi
- 5 Trasferimenti
- 6 Interessi passivi ed oneri finanziari diversi
- 7 Imposte e tasse
- 8 Oneri straordinari della gestione corrente
- 9 Ammortamenti di esercizio
- 10 Fondo svalutazione crediti
- 11 Fondo di riserva

** Interventi per la spesa per investimento

- 1 Acquisizione di beni immobili
- 2 Espropri e servitù onerose
- 3 Acquisto di beni specifici per realizzazioni in economia
- 4 Utilizzo beni di terzi per realizzazioni in economia
- 5 Acquisizione di beni mobili, macchine ed attrezzature tecnico-scientifiche
- 6 Incarichi professionali esterni
- 7 Trasferimenti di capitale
- 8 Partecipazioni azionarie
- 9 Conferimenti di capitale
- 10 Concessioni di crediti ed anticipazioni

*** Interventi per la spesa per rimborso di prestiti

- 1 Rimborso per anticipazioni di cassa
- 2 Rimborso di finanziamenti a breve termine
- 3 Rimborso di quota capitale di mutui e prestiti
- 4 Rimborso di prestiti obbligazionari
- 5 Rimborso di quota capitale di debiti pluriennali

3.4 - Programma n. 3 Programma Cod. Fin.: 10

Responsabile: Barbara Cagnacci - Assessore

3.4.1 - Descrizione del programma :

PROGRAMMA DELL'ASSESSORATO PUBBLICA ISTRUZIONE E CULTURA

3.4.2 - Motivazione delle scelte:

Relazione Bilancio 2011 Pubblica Istruzione e Cultura

A fronte della scarsità di risorse di cui dispone il Comune e ai vincoli stringenti che la legge impone nel collocare queste risorse, la relazione di bilancio è più un elenco di *desiderata* che un documento di programmazione effettiva. La premessa non vuol essere polemica e ha l'unico intento di richiamare l'attenzione del Consiglio Comunale sul divario sempre più profondo tra i bisogni della nostra collettività e la possibilità di realizzare i servizi necessari a soddisfare questi bisogni. Le iniziative e le idee incontrano il limite invalicabile della disponibilità finanziaria e dei precetti normativi introdotti dal governo e sono da essi fortemente condizionate.

PUBBLICA ISTRUZIONE

La priorità del mandato della giunta è la riapertura dell'edificio scolastico in via Roma in fase di ristrutturazione e questa priorità rappresenta il criterio principale delle scelte dell'amministrazione nel suo complesso e dell'operato della struttura amministrativa e tecnica del nostro ente locale. Fino a quando l'edificio di via Roma non sarà riaperto, la scuola primaria e la scuola media continueranno a svolgersi nei prefabbricati. Pur trattandosi di ambienti dignitosi e sicuri, il protrarsi di questa sistemazione provvisoria pone l'amministrazione di fronte a due ordini di problemi: da un lato la manutenzione dei locali e dall'altro la predisposizione di servizi integrativi in grado di compensare almeno in parte la mancanza di spazi diversi dalle aule. Per il primo aspetto, l'assessorato richiede una manutenzione puntuale e regolare della struttura che assicuri il buon funzionamento degli impianti di aerazione e di climatizzazione e una particolare sollecitudine nel realizzare quegli interventi che via via siano necessari (es. griglia per l'aria nell'aula della classe II media).

Nei locali scolastici, i bambini e i ragazzi passano gran parte del loro tempo ed è fondamentale che l'ambiente di lavoro rispetti sempre e in ogni momento gli standard di qualità e di sicurezza. Da qui, la buona pratica di dare conoscenza degli interventi ordinari e straordinari effettuati all'Istituto, agli insegnanti e alle famiglie degli alunni, anche mediante affissione della notizia nei locali scolastici.

Così come iniziato lo scorso settembre, l'assessorato sottolinea l'esigenza di continuare in modo sistematico i sopralluoghi della ditta di derattizzazione nei prefabbricati in modo da evitare l'insorgere stesso del problema topi. Anche di questa serie di interventi che oramai si svolgono con regolarità è necessario mettere a conoscenza la scuola, la Direzione Didattica, gli insegnanti e le famiglie.

La permanenza delle classi nei prefabbricati ha creato in questi anni un progressivo clima di *insofferenza* degli insegnanti, soprattutto di quelli in pianta stabile nella scuola, e delle famiglie. Questa *insofferenza* dimostra quanto il ritorno della scuola in un edificio in muratura, con spazi per i ragazzi che non siano le sole aule, sia considerato dalla cittadinanza come l'obbiettivo principale che l'amministrazione comunale è chiamata a conseguire. Per la mancanza di spazi comuni, le famiglie hanno da sempre richiamato l'attenzione della scuola e degli amministratori sul bisogno naturale dei ragazzi di intervallare le ore di didattica giocando e muovendosi in locali più ampi delle aule, senza doversi destreggiarsi tra i banchi.

Questo è vero soprattutto per la scuola primaria nei giorni di rientro pomeridiano, dal momento che le medie comunque si spostano in palestra per le ore di educazione fisica. Per rispondere a questa esigenza così sentita, l'assessorato aveva promosso lo scorso anno scolastico un progetto di motoria con operatore per un totale di 30 ore. Per l'anno in corso, il progetto non è presente nel bilancio grazie al fatto che il Dirigente Scolastico ha assegnato per intero le 25 ore di gioco sport del Coni alla scuola primaria di Londa. IL progetto motoria, benché gratuito per il 2011, comporta comunque un impegno per il Comune, impegno che il Comune assolve, rappresentato dal coinvolgimento dell'Ufficio Pubblica Istruzione per organizzare gli spostamenti e dalla disponibilità degli autisti ad effettuare il trasporto dei bambini dalla scuola al lago e ritorno.

Progetti educativi

Continua e si rafforza la buona pratica della Conferenza dell'Istruzione coordinata dal Centro Risorse Educative di Pontassieve per i progetti di area contro il disagio.

Da un anno, periodicamente e su particolari argomenti, la Conferenza è stata estesa ai dirigenti scolastici delle scuole del territorio dando così vita a un tavolo di ascolto e di concertazione sui bisogni della scuola e sulle possibili risposte degli enti locali a questi bisogni. In un momento storico di profonda sofferenza della scuola pubblica, il primo bisogno emerso è la necessità di prolungare il tempo scuola strutturato in moduli che la riforma Gelmini sta progressivamente riducendo a 27 ore settimanali per andare incontro alle richieste delle famiglie. Alcuni Comuni hanno accolto l'*SOS* dei Dirigenti Scolastici predisponendo personale per la sorveglianza dei bambini durante la mensa. Sottrarre la sorveglianza mensa agli insegnanti ha permesso alle scuole coinvolte di recuperare ore di didattica per prolungare l'orario pomeridiano.

Il tempo scuola strutturato in moduli che la riforma riduce rende vulnerabile la nostra scuola primaria che a gennaio ha rischiato di non avere un numero di iscrizioni sufficiente a formare la futura classe prima. Proprio per questa vulnerabilità e per la presenza di un'offerta di orario più

lungo nelle scuole limitrofe, fatto salvo il prossimo anno scolastico grazie a una soluzione tampone predisposta dall'Istituto per non perdere la classe, l'assessorato invita la Giunta e gli uffici, di concerto con il Dirigente Scolastico, a studiare soluzioni per garantire un tempo scuola più lungo e maggiormente rispondente ai bisogni delle nostre famiglie. Quali potrebbero essere le soluzioni?

Si va dal tempo integrato che prolunga l'orario scolastico con progetti ad hoc svolti da operatori, un servizio a domanda individuale, alla scelta di mettere a disposizione personale esterno per la sorveglianza mensa che potrebbe essere compartecipato in parte dalle famiglie che iscrivono i figli al servizio. In ambito PIA, continuano i centri di ascolto per genitori e studenti tenuti dal Prof. Nocito secondo il calendario di ricevimento distribuito dalla scuola. Su proposta dell'Ufficio e dell'assessorato P:I., quest'anno i centri di ascolto sono stati organizzati in modo tale da consentire il libero accesso durante l'orario scolastico ai ragazzi delle medie: il prof. Nocito riceve nei locali della primaria il martedì pomeriggio, giorno corto per la primaria e giorno di rientro pomeridiano per le medie.

Sempre tra le azioni per la prevenzione del disagio, l'assessorato, sensibilizzato sul problema dai docenti e dal Dirigente Scolastico, ha favorito un progetto ad hoc per la classe I delle medie che presenta una situazione di particolare difficoltà per il comportamento e per il rispetto delle regole, difficoltà che si traduce in un basso livello di apprendimento. La scuola ha pensato di coinvolgere gli alunni nella drammatizzazione chiedendo l'intervento di un operatore specializzato. Per portare avanti il progetto e far sì che raggiunga lo scopo di interessare e coinvolgere l'intera classe, scuola e operatore hanno bisogno di uno spazio diverso dall'aula, spazio messo a disposizione a titolo gratuito dal circolo Arci.

Per poter iniziare i progetti PIA già nei primi mesi di scuola e rendere più efficace l'intervento, la Conferenza dell'Istruzione ha richiesto che i Comuni prevedano in bilancio la loro quota di compartecipazione (30%).

Oltre ai progetti finanziati tramite PIA, il Comune da anni garantisce alcuni progetti integrativi tra cui ricordo la lingua inglese e il progetto musica per la scuola dell'infanzia.

Per questo anno scolastico, la nostra scuola primaria insieme a tutte le scuole primarie dei comuni della conferenza per l'istruzione sarà coinvolta nel progetto *Statistica per i più Piccoli*, elaborato dall'ufficio ISTAT per la Toscana. Il progetto, gratuito, ha lo scopo di potenziare la conoscenza della materia statistica oggetto di valutazione nelle prove INVALSI. Le classi interessate sono la II e la V.

Per la scuola secondaria di primo grado, continua la collaborazione con l'associazione ANED e i viaggi dei ragazzi ai campi di sterminio. Grazie alla disponibilità di ANED, è stato possibile organizzare il Giorno della Memoria per le tre classi delle medie e la visita al museo della Resistenza e della Deportazione di Figline di Prato per i ragazzi della III che hanno avuto come guida la professoressa Kitty Brown Falaschi, internata da bambina nei campi di sterminio.

Il valore di questa collaborazione va al di là del singolo evento e abbraccia la coscienza stessa di quello che è stato ed è il genocidio, dei motivi per cui a partire dall'esperienza dei campi di sterminio nazisti il diritto abbia configurato il genocidio come crimine contro l'umanità. Nonostante il passato, la storia recente ci mostra che l'umanità non è immune dal ripetere gli stessi errori. Proprio per questo è necessario che i giovani sappiano e conoscano e questa conoscenza ha ancora più valore se trasmessa da testimoni diretti. Per garantire parte della copertura finanziaria delle quote studenti ai campi di sterminio, l'assessorato, con l'aiuto dell'ANED e di altre associazioni che si rendano disponibili, organizzerà una cena per la raccolta fondi.

Tra i progetti di maggior respiro che coinvolgono la nostra scuola media, merita senza dubbio il primo posto il *Progetto Europeo di e-twinning*. Grazie all'*e-twinning*, prima la scuola e poi le amministrazioni comunali di Londa e di Brzeszcze hanno stretto un patto di amicizia. Il nostro gemellaggio nasce dunque dal progetto di cooperazione delle scuole e trova nella cooperazione delle scuole il suo nutrimento principale. Nella settimana dal 7 al 14 marzo sono stati ospiti delle medie 16 ragazzi polacchi nell'ambito del progetto Eacea, *Europe for Citizens* presentato dal Comune e dall'Istituto, per il quale Londa è arrivata al 17° posto in una graduatoria di oltre 200 enti partecipanti.

L'incontro tra gli studenti, dei giovani con altri giovani, è il vero scopo del gemellaggio. Solo così si superano le differenze e le diffidenze alimentate dalla non conoscenza dell'altro e si stabiliscono quei rapporti di amicizia necessari a creare l'Europa dei cittadini. L'assessorato ringrazia profondamente coloro che hanno lavorato e collaborato per la stesura del progetto: l'Ufficio P.I. e Cultura nella persona di Letizia Cecchini e la Scuola nella persona della prof. Maria Pina Magliocca.

Ringrazia profondamente gli insegnanti che hanno creduto nelle finalità del progetto, gli studenti che hanno svolto un lavoro egregio sulle Carte Costituzionali dei due Paesi e le famiglie per l'accoglienza e la disponibilità a collaborare con Scuola e Comune affinché il progetto diventasse un'esperienza reale di socializzazione e di incontro. Ringrazia tutto il personale che dietro le quinte ha fatto la regia dell'organizzazione, Nada e Giulia in particolare, Lorenzo, Luciano e tutti gli autisti per gli spostamenti.

L'assessorato dà la piena disponibilità a collaborare con la scuola per studiare nuove forme di finanziamento che permettano a questa avventura di diventare un patrimonio ricorrente per gli studenti degli anni a venire.

Preso atto del lavoro svolto da insegnanti e studenti per presentare la nostra Costituzione ai ragazzi polacchi, l'assessorato chiede che questo lavoro sia presentato ufficialmente nel corso di un prossimo Consiglio Comunale.

L'assessorato P.I. tiene in profonda considerazione l'interazione tra scuola e territorio e in particolare tra scuola e il mondo delle associazioni che caratterizzano il territorio. Da questo interscambio, la scuola trae stimoli profondi e ha l'opportunità di ampliare l'offerta formativa. E'

il caso del progetto biblioteca della scuola per l'infanzia svolto ormai da anni grazie al lavoro meraviglioso dei volontari della Casa del Sole e della Luna; è il caso del progetto di educazione scientifica e ambientale che i ragazzi delle medie faranno grazie all'associazione Mosca Club Valdisieve. L'assessorato, cercherà in ogni modo di adoperarsi per incrementare il legame tra la scuola e quelle associazioni che vogliono lavorare per aumentare la qualità della scuola.

Servizi scolastici: trasporto e mensa

Il trasporto scolastico è il fiore all'occhiello dei servizi per la scuola organizzati dal Comune. Nonostante il parco macchine risicato e vetusto e il personale ridotto, grazie alla collaborazione e alla disponibilità degli autisti, il Comune riesce a garantire il servizio *quasi* ovunque.

L'assessorato ritiene indispensabile riflettere su alcuni punti:

a) La certezza da parte della scuola di poter usare i pulmini del comune per gli spostamenti, teatro, motoria, visita del centro di Rincine, per fare un esempio, amplia di sicuro l'offerta formativa e dà qualità alle nostre scuole. Il rovescio della medaglia è che garantire questa disponibilità intralcia la programmazione dei lavori della squadra esterna: durante i mesi di scuola, un operaio su tre è impiegato totalmente per lo svolgimento del solo trasporto scolastico. I limiti allo straordinario del pubblico impiego impongono che le ore in più fuori turno prestate dagli autisti per assicurare il trasporto scolastico siano riassorbite con giornate di riposo compensativo, con il conseguente maggior utilizzo degli operai per il trasporto nei giorni di assenza degli autisti. Allo stesso modo, gli spostamenti degli alunni per le uscite in orario scolastico innescano questo circolo vizioso a danno degli interventi programmati dall'ufficio tecnico. La situazione è ancora più grave quest'anno, dal momento che la finanziaria ha proibito al pubblico impiego i c.d. progetti, utilizzati lo scorso anno per riconoscere e in parte pagare il maggior lavoro prestato dagli autisti per gli spostamenti al lago dei bambini della primaria per l'attività motoria o per trasportare i bambini dell'infanzia a teatro.

E' davvero deprimente che un Comune si trovi a dover decidere se ha più valore concedere il pulmino alla scuola per un'attività integrativa o provvedere alla manutenzione del territorio: sono entrambe attività fondamentali dell'ente comunale! Dal momento che i servizi alla scuola e la gestione del territorio non devono in alcun modo essere visti come antitetici l'uno all'altro, l'assessorato P.I. invita e auspica che sia considerato con maggior attenzione il bisogno di personale per le funzioni esterne del Comune e che questo si traduca nell'assunzione a brevissimo termine di un nuovo autista o operaio.

b) Con l'anno scolastico 2011/2012, il Comune sarà chiamato a garantire il servizio di trasporto scolastico dei bambini di Vierle. L'assessorato chiede agli uffici di valutare in che modo poter garantire il servizio: se direttamente, anche rivedendo le linee del trasporto scolastico, o se affidare a terzi il servizio. E' comunque necessario prima della fine della scuola un incontro con i genitori interessati.

c) Continua la convenzione con il Comune di Rufina per trasportare fino alla stazione di Contea i bambini della Rata che frequentano le scuole a Londa. L'organizzazione del servizio a staffetta è da un lato un'ottima soluzione, perché in questo modo diamo la possibilità a quei bambini di frequentare le scuole del loro comune; dall'altro, rappresenta una spesa aggiuntiva, sia per il pagamento in base ai km di una quota al Comune di Rufina, sia per il personale di sorveglianza che il Comune deve per legge mettere a disposizione. Parte del contributo all'associazione Auser è dovuto proprio per l'organizzazione di questo servizio.

d) Anche alla luce delle osservazioni di alcuni genitori, l'assessorato richiede agli uffici di rivedere i percorsi del trasporto scolastico adattandoli agli iscritti effettivi sulla base del principio di non penalizzare coloro che abitano più lontano dal capoluogo.

e) Il progetto *Pedibus* a Londa non è decollato. Nonostante le riunioni organizzate dall'assessorato e sebbene alcuni genitori si fossero resi disponibili, per mettere in piedi un servizio strutturato e continuativo che sostituisca il trasporto scolastico tradizionale nel capoluogo, è necessario un numero considerevole di volontari che al momento manca. Il numero ridotto di adesioni ha sollevato perplessità e paure anche in coloro favorevoli e inclini a coinvolgersi in prima persona nel progetto.

Servizio Mensa

La mensa scolastica rientra tra i servizi obbligatori che il Comune garantisce alla scuola. Dal momento che il Comune non dispone di personale interno sufficiente, il servizio è svolto da personale Auser che provvede al trasporto dei pasti da Dicomano a Londa, alla preparazione dei locali mensa, allo sporzionamento e alla distribuzione delle pietanze ai bambini. Il servizio mensa scolastica si somma agli altri servizi alla scuola predisposti dal Comune (pre-ingresso, sorveglianza dei bambini sul pulmino) e svolti dall'associazione Auser. Sarebbe infatti impossibile per il Comune garantirne lo svolgimento con personale interno.

La mensa scolastica è un servizio strategico, a diretto contatto con il pubblico e per questo l'assessorato ritiene opportuno valutare il modo di assicurarvi la presenza di un dipendente comunale con funzioni di coordinamento e raccordo con l'ufficio P.I.

L'assessorato chiede inoltre che sia rivisto il regolamento del servizio mensa affinché contempli formalmente la costituzione della Commissione Mensa dei genitori, di fatto già operante.

Campi solari

E' intenzione dell'assessorato riproporre il servizio del Centro Estivo per i ragazzi delle scuole primaria e Infanzia.

La diversificazione delle tariffe per favorire la partecipazione (sconto per le famiglie con più bambini partecipanti e sconto sul secondo turno, indipendentemente dal pagamento in un'unica soluzione) introdotti nel bilancio 2010 ha garantito un numero inaspettato di iscrizioni.

L'assessorato non può che sostenere il ripetersi di questo servizio per le famiglie che offre al tempo stesso ai bambini un momento conviviale con tante iniziative educative nel mese di luglio. La Conferenza dell'Istruzione sta studiando la possibilità di organizzare una sorta di campo solare in rete per i ragazzi delle medie che possa offrire loro la possibilità di stare insieme e di scoprire i percorsi naturalistici del territorio. Se di fatto il servizio sarà istituito, il Comune di Londa darà la sua adesione.

CULTURA

Progetti culturali in rete, Agorà e Di Terra in Terra: continua la partecipazione del Comune ai progetti culturali in rete che coinvolgono gran parte dei Comuni del Levante Fiorentino. A fronte dei tagli, la quota di partecipazione di Londa è stata ridotta a 250 Euro per ciascun progetto.

Quante Storie: per la prima volta, grazie all'intercessione dell'assessorato e alla buona volontà della compagnia organizzatrice Ruinart, a dicembre e a gennaio si sono tenuti due spettacoli della rassegna teatrale per le scuole *Quante Storie* nel cinema parrocchiale di Londa. La scuola ha fortemente apprezzato l'iniziativa e per la prima volta le classi della primaria e dell'infanzia hanno assistito nel loro paese a spettacoli inseriti nella programmazione; non solo: bambini di altre scuole, Pelago e San Godenzo, hanno animato il nostro cinema. L'iniziativa quindi ha contribuito, da un lato ad arricchire il programma scolastico, dall'altro si è inserita nell'intento dell'amministrazione di valorizzare il cinema. L'assessorato richiede che a dispetto di tutti i tagli questa meravigliosa esperienza continui e si sviluppi sempre più, per i ragazzi, per il cinema, per il territorio e per il mondo dello spettacolo, così colpito dalle scelte economiche governative. Costo dell'iniziativa 1000 Euro

Cinelonda: con la proiezione di 4 film nel mese di aprile continua la rassegna di *Cinelonda*, quest'anno svolta in coda all'esperimento di Cineforum organizzato dal Consiglio dei Giovani. Costo 800 euro.

Scuola di Musica Comunale: la decisione dell'assessorato di aderire alla Scuola di Musica Comunale dei Comuni di Pontassieve, Rufina, Pelago, Dicomano ha dato i suoi frutti. Il numero di bambini e ragazzi iscritti aumenta e quest'anno si tengono a Londa, nella Saletta Mazzoni della Parrocchia, i corsi di pianoforte, ludoteca musicale e chitarra. Con l'associazione Sound che gestisce la scuola di musica, l'assessorato ha concordato che i saggi musicali degli allievi si svolgano a Londa in occasione della Festa dei Piccoli Comuni. Come ogni iniziativa, anche la partecipazione alla scuola di musica rappresenta sì un motivo di orgoglio che si traduce poi nella difficoltà per il Comune di finanziare la quota che tale partecipazione comporta. Questo deve far

riflettere l'intera amministrazione e ogni singolo consigliere: per non avere problemi di sorta, il Comune dovrebbe limitarsi al solo apparato amministrativo burocratico. E questo vale per qualsiasi *cosa in più*, anche minima, che gli assessorati cercano di offrire ai cittadini. Di fronte a questa constatazione così amara, c'è da chiedersi che ruolo abbiano oggi per questo governo gli enti locali, così colpiti dai tagli e con mani e piedi legati nelle scelte.

Celebrazione 150 anni Unità d'Italia: oltre ai festeggiamenti organizzati per il giorno 17 marzo dalla Giunta, l'assessorato intende valorizzare la ricorrenza in due modi:

- organizzare nell'ambito di un Consiglio Comunale la presentazione del lavoro che la III media ha svolto sulla Costituzione. Insegnanti e ragazzi hanno accolto l'invito dell'assessorato ad approfondire il messaggio della nostra Legge Fondamentale in occasione dei 150 anni dell'Unità. Il lavoro dei ragazzi e dei professori è diventato il tassello principale dell'e-twinning con la scuola di Brzeszcze. Il loro impegno deve essere riconosciuto e fatto conoscere non solo al Consiglio ma a tutti i cittadini che vorranno prendere parte alla seduta.
- Promuovere e sostenere l'idea del circolo di studio nella persona di Augusto Gori relativa all'analisi della Polonia e dei suoi rapporti con l'Italia così come traspaiono negli articoli dei giornali del 1847 – 1859. Quello che in quel periodo, coincidente con il nostro Risorgimento, legava le sorti delle due Nazioni, italiana e polacca, era il fatto di essere due Paesi divisi e occupati da Potenze straniere. Questo comune destino è citato anche negli inni nazionali dei due stati. Il lavoro occuperà l'intero anno 2011.

Sotto l'aspetto culturale, c'è un grande fermento nella società civile di Londa. L'assessorato ringrazia le Associazioni e i singoli che tengono alto il nome della Cultura con iniziative proprie, come La Casa del Sole e della Luna, il Ludorum, il Comitato Presepe Vivente, i dibattiti sull'essere genitori organizzati dalla signora Petroniro e favorisce le spinte che provengono dalla cittadinanza. Grazie a questa sinergia tra cittadini e amministrazione il Comune di Londa è un Comune vivo.

Considerazioni di carattere generale

Biblioteca comunale: il Comune di Londa può vantare di avere una biblioteca efficiente e in rete grazie al lavoro dei volontari dell'associazione La Casa del Sole e della Luna che si è resa disponibile a garantire, mediante convenzione, anche l'apertura del Centro Visite del Parco nei giorni di servizio della biblioteca. Come assessore alla Cultura mi trovo tuttavia nell'imbarazzo di non essere ancora riuscita ad assicurare alla nostra biblioteca un servizio ADSL snello, efficiente e più conveniente a causa dei lavori che si sono resi necessari. Invito quindi gli uffici a risolvere il problema e a tenere aggiornata la giunta degli sviluppi e degli ostacoli che hanno impedito in questo anno di portare a termine l'intervento.

Consiglio dei Giovani: il Consiglio dei Giovani va sostenuto e incoraggiato. Dal suo insediamento, il Consiglio si è fatto promotore di varie iniziative e ha collaborato in modo attivo per l'organizzazione del programma del gemellaggio con la scuola e con l'amministrazione. Ha organizzato le serate di Cineforum gratuito per favorire la partecipazione dei giovani e ha preso contatti con la scuola media per realizzare un progetto integrativo su Don Milani e la Scuola di Barbiana. L'amministrazione comunale deve favorire i giovani a essere protagonisti, sostenendoli nella loro azione, favorendo la loro partecipazione a bandi che permettano di realizzare le loro idee, nel rispetto pieno e assoluto della loro autonomia decisionale. L'assessorato tiene a sottolineare l'ultimo punto per togliere terreno alle polemiche circolate sull'organizzazione del Cineforum presso il circolo Arci: la finalità per cui è nato il Consiglio dei Giovani è far sì che i giovani siano autonomi e liberi nelle scelte che li riguardano; recriminare all'amministrazione di non aver svolto un controllo preventivo su tale scelta è vanificare e togliere il significato stesso del Consiglio dei Giovani.

Campo di calcetto: l'assessorato riflette sull'esigenza di rivedere la convenzione per l'utilizzo e la gestione del campo di calcetto al lago. In questi giorni in cui sono stata a contatto con loro, i ragazzi hanno espresso il bisogno di poter liberamente utilizzare lo spazio per stare insieme, fare una partita e socializzare. Si sono resi disponibili ad impegnarsi per tenerlo pulito, in cambio del libero accesso. Pagare 20 Euro per un'ora di gioco pare eccessivo e non rispettoso della finalità che dovrebbero assolvere le strutture sportive per i giovani.

3.4.3 - Finalità da conseguire:

3.4.3.1 - Investimento:

Trattasi complessivamente di €. 2.500,00 nell'anno 2011 per acquisizione di beni mobili ed attrezzature.

3.4.3.2 - Erogazione di servizi di consumo:

Trattasi complessivamente di €. 242.685,22 per erogazione beni di consumo ed altre spese correnti del programma.

3.4.4. - Risorse umane da impiegare:

Le risorse umane da impiegare sono assegnate al Servizio Affari Generali e Finanziari ed in particolare all'Ufficio Cultura, Pubblica Istruzione cui è assegnato un istruttore amministrativo part-time 33/36.

3.4.5. - Risorse strumentali da utilizzare:

Le risorse strumentali sono le stesse assegnate al servizio Affari Generali e Finanziari e saranno esplicitate in sede di Piano Esecutivo di Gestione.

3.4.6. - Coerenza con il piano regionale di settore:

Il programma è coerente con il piano regionale di settore

3.5 - RISORSE CORRENTI ED IN CONTO CAPITALE PER LA REALIZZAZIONE DEL PROGRAMMA N. 3

Programma Cod. Fin.: 10
(ENTRATE)

ENTRATE SPECIFICHE	2011	2012	2013	LEGGE DI FINANZIAMENTO E ARTICOLO
STATO	0,00	0,00	0,00	
REGIONE	11.000,00	11.000,00	11.000,00	
PROVINCIA	0,00	0,00	0,00	
UNIONE EUROPEA	5.678,40	0,00	0,00	
CASSA DD.PP. - CREDITO SPORTIVO IST. PREVIDENZA	0,00	0,00	0,00	
ALTRI INDEBITAMENTI (1)	0,00	0,00	0,00	
ALTRE ENTRATE	0,00	0,00	0,00	
TOTALE (A)	16.678,40	11.000,00	11.000,00	
PROVENTI DEI SERVIZI	54.500,00	54.500,00	54.500,00	
TOTALE (B)	54.500,00	54.500,00	54.500,00	
QUOTE DI RISORSE GENERALI	0,00	0,00	0,00	
TOTALE (C)	0,00	0,00	0,00	
TOTALE GENERALE (A+B+C)	71.178,40	65.500,00	65.500,00	

(1) Prestiti da istituti privati, ricorso al credito ordinario, prestiti obbligazionari e simili

3.6 - SPESA PREVISTA PER LA REALIZZAZIONE DEL PROGRAMMA N. 3

Programma Cod. Fin.: 10

(IMPIEGHI)

ANNO 2011

ANNO 2012

ANNO 2013

SPESA CORRENTE						SPESA PER INVESTIMENTO				TOT.	V. % sul totale spese finali tit. I e II	SPESA CORRENTE						SPESA PER INVESTIMENTO				TOT.	V. % sul totale spese finali tit. I e II	SPESA CORRENTE						SPESA PER INVESTIMENTO				TOT.	V. % sul totale spese finali tit. I e II										
CONSOLIDATA			DI SVILUPPO									CONSOLIDATA			DI SVILUPPO									CONSOLIDATA			DI SVILUPPO									CONSOLIDATA			DI SVILUPPO						
*	ENTITA'	%	*	ENTITA'	%							**	ENTITA'	%	*	ENTITA'	%							*	ENTITA'	%	**	ENTITA'	%							*	ENTITA'	%	*	ENTITA'	%				
1	34.855,31	14,36	1	0,00	0,00	1	0,00	0,00	34.855,31	14,22	1	34.855,31	15,21	1	0,00	0,00	1	0,00	0,00	34.855,31	15,14	1	34.855,31	15,20	1	0,00	0,00	1	0,00	0,00	1	0,00	0,00	34.855,31	15,13										
2	8.254,00	3,40	2	0,00	0,00	2	0,00	0,00	8.254,00	3,37	2	6.790,00	2,96	2	0,00	0,00	2	0,00	0,00	6.790,00	2,95	2	6.790,00	2,96	2	0,00	0,00	2	0,00	0,00	2	0,00	0,00	6.790,00	2,95										
3	132.706,86	54,68	3	0,00	0,00	3	0,00	0,00	132.706,86	54,13	3	124.106,86	54,16	3	0,00	0,00	3	0,00	0,00	124.106,86	53,92	3	124.206,86	54,15	3	0,00	0,00	3	0,00	0,00	3	0,00	0,00	124.206,86	53,92										
4	3.300,00	1,36	4	0,00	0,00	4	0,00	0,00	3.300,00	1,35	4	3.400,00	1,48	4	0,00	0,00	4	0,00	0,00	3.400,00	1,48	4	3.500,00	1,53	4	0,00	0,00	4	0,00	0,00	4	0,00	0,00	3.500,00	1,52										
5	62.834,03	25,89	5	0,00	0,00	5	2.500,00	100,00	65.334,03	26,65	5	59.334,03	25,89	5	0,00	0,00	5	1.000,00	100,00	60.334,03	26,21	5	59.334,03	25,87	5	0,00	0,00	5	1.000,00	100,00	60.334,03	26,19													
6	59,63	0,02	6	0,00	0,00	6	0,00	0,00	59,63	0,02	6	0,00	0,00	6	0,00	0,00	6	0,00	0,00	0,00	0,00	6	0,00	0,00	6	0,00	0,00	6	0,00	0,00	6	0,00	0,00	0,00	0,00										
7	675,39	0,28	7	0,00	0,00	7	0,00	0,00	675,39	0,28	7	676,74	0,30	7	0,00	0,00	7	0,00	0,00	676,74	0,29	7	676,74	0,30	7	0,00	0,00	7	0,00	0,00	7	0,00	0,00	676,74	0,29										
8	0,00	0,00	8	0,00	0,00	8	0,00	0,00	0,00	0,00	8	0,00	0,00	8	0,00	0,00	8	0,00	0,00	0,00	0,00	8	0,00	0,00	8	0,00	0,00	8	0,00	0,00	8	0,00	0,00	0,00	0,00										
9	0,00	0,00	9	0,00	0,00	9	0,00	0,00	0,00	0,00	9	0,00	0,00	9	0,00	0,00	9	0,00	0,00	0,00	0,00	9	0,00	0,00	9	0,00	0,00	9	0,00	0,00	9	0,00	0,00	0,00	0,00										
10	0,00	0,00	10	0,00	0,00	10	0,00	0,00	0,00	0,00	10	0,00	0,00	10	0,00	0,00	10	0,00	0,00	0,00	0,00	10	0,00	0,00	10	0,00	0,00	10	0,00	0,00	10	0,00	0,00	0,00	0,00										
11	0,00	0,00	11	0,00	0,00	11			0,00	0,00	11	0,00	0,00	11	0,00	0,00	11			0,00	0,00	11	0,00	0,00	11	0,00	0,00	11	0,00	0,00	11			0,00	0,00										
		242.685,22		0,00			2.500,00		245.185,22				229.162,94		0,00		1.000,00		230.162,94				229.362,94		0,00		1.000,00		230.362,94				230.362,94												

Note:

* Interventi per la spesa corrente:

- 1 Personale
- 2 Acquisto di materie prime e/o beni di consumo
- 3 Prestazioni di servizi
- 4 Utilizzo beni di terzi
- 5 Trasferimenti
- 6 Interessi passivi ed oneri finanziari diversi
- 7 Imposte e tasse
- 8 Oneri straordinari della gestione corrente
- 9 Ammortamenti di esercizio
- 10 Fondo svalutazione crediti
- 11 Fondo di riserva

** Interventi per la spesa per investimento

- 1 Acquisizione di beni immobili
- 2 Espropri e servitù onerose
- 3 Acquisto di beni specifici per realizzazioni in economia
- 4 Utilizzo beni di terzi per realizzazioni in economia
- 5 Acquisizione di beni mobili, macchine ed attrezzature tecnico-scientifiche
- 6 Incarichi professionali esterni
- 7 Trasferimenti di capitale
- 8 Partecipazioni azionarie
- 9 Conferimenti di capitale
- 10 Concessioni di crediti ed anticipazioni

*** Interventi per la spesa per rimborso di prestiti

- 1 Rimborso per anticipazioni di cassa
- 2 Rimborso di finanziamenti a breve termine
- 3 Rimborso di quota capitale di mutui e prestiti
- 4 Rimborso di prestiti obbligazionari
- 5 Rimborso di quota capitale di debiti pluriennali

3.4 - Programma n. 4 Programma Cod. Fin.: 11

Responsabile: Serena PINI - Assessore

3.4.1 - Descrizione del programma :

Programma dell'Assessorato Sviluppo Economico, Turismo, Agricoltura.

3.4.2. – Motivazione delle scelte:

Si individuano i seguenti settori di intervento nell'anno 2011:

SVILUPPO ECONOMICO

S.U.A.P.: L'istituzione degli sportelli unici per le attività produttive – SUAP (prevista a livello statale al decreto legislativo 31 marzo 1998, n. 112, e di fatto introdotta dal D.P.R. 447/98) nell'ambito delle amministrazioni comunali, costituisce un'innovazione significativa, sia sul piano dell'organizzazione amministrativa che su quello della semplificazione procedimentale.

Lo sportello unico per le attività produttive (SUAP) è dunque lo strumento organizzativo attraverso il quale, anzitutto, vengono gestite e organizzate le informazioni sulle procedure per la realizzazione di interventi relativi ad impianti produttivi, sia per quanto attiene agli aspetti edilizi che per gli aspetti concernenti l'avvio dell'attività. In pratica, permette di assicurare all'utente maggiore chiarezza, trasparenza, omogeneità ed univocità delle informazioni.

Con il potenziamento di questo servizio, attraverso anche una maggior visibilità dello sportello all'interno dell'organizzazione comunale, l'imprenditore, reale o aspirante, non dovrà più affrontare un percorso intricato tra enti o amministrazioni, ma troverà presso il Comune il suo unico interlocutore, che si occuperà di accentrare le procedure, acquisendo da tutti gli enti competenti le autorizzazioni e i pareri necessari e assicurando il rispetto dei tempi in linea con le esigenze dell'imprenditore.

Il Comune di Londa ha recentemente aderito alla convenzione per la gestione associata dello Sportello Unico per le attività produttive con l'Unione dei Comuni Valdarno e Valdiseve ed i Comuni di Reggello, Pontassieve, Rufina, Pelago, Londa, San Godenzo con deliberazione del Consiglio comunale n. 04 del 27.01.2011. La gestione associata, oltre ad essere una tappa obbligata sulla base delle indicazioni che scaturiscono dal nuovo D.P.R. 160/2010, realizza economie di gestione ed una maggiore efficienza nella gestione delle varie pratica. E' previsto comunque il mantenimento del front-office presso ogni Comune.

Nel Bilancio 2011 non sono previsti trasferimenti di risorse per questa gestione associata in quanto il servizio dovrebbe autofinanziarsi con gli introiti da tariffe dei diritti di istruttoria.

COSTO:0€

Centro Commerciale Naturale: con Deliberazione della Giunta comunale n. 54/2009 è stato istituito il Centro Commerciale Naturale, che riguarda tutto il centro storico e il centro abitato di Londa. Con la pubblicizzazione di tale spazio destinato al commercio si propone di dare quindi maggior rilevanza alle attività produttive locali. Pertanto, grazie alla posizione assunta nella graduatoria del bando GAL START l'assessorato prevede di realizzare: nuovi arredi urbani per il CCN, totem e cartine tematiche con la descrizione dei negozi del Comune ed inoltre la pubblicizzazione della vendita di prodotti tipici locali proprio in questi esercizi commerciali.

Parte del contributo sarà impegnato nell'intervento di riqualificazione del centro Storico con la nuova pavimentazione di P.zza Umberto I, una delle più importanti piazze del paese.

COSTO: Importo finanziato con GAL-Start: € 100.000,00 (€ 71.682,00 per il CCN ed il residuo sarà utilizzato per parte del rifacimento della Piazza Umberto I)

TURISMO

Parco delle Foreste Casentinesi: L'assessorato si propone di mantenere un legame di stretta collaborazione con il Parco, essendo il nostro comune una delle due porte fiorentine del parco stesso.

Strutture Ricettive: Continuerà il dialogo intrapreso con le strutture ricettive del Comune, sia con la collaborazione dell'Associazione " Vivere Londa" che con i singoli.

Riconoscendo nelle strutture ricettive una delle più grandi risorse per il nostro territorio, proprio nel creare la possibilità di soggiornare nei nostri luoghi, si promuove la divulgazione di indirizzi e recapiti di tutte le strutture sul sito internet comunale.

Anche grazie al gemellaggio intrapreso con la cittadina di Brzeszcze in Polonia l'assessorato si propone di aiutare le strutture ricettive locali nel creare pacchetti di soggiorno proponibili ai turisti stranieri.

Si vuole inoltre mantenere una particolare attenzione a quelle che sono le moderne forme di accoglienza del Turismo sostenibile, vera chiave di svolta nella ricettività soprattutto agrituristica che tende a mantenere e a far conoscere soprattutto le tradizioni locali, attraverso incontri di approfondimento e confronti con altri comuni e associazioni impegnate in questi settori.

Associazioni: si rinnoverà puntualmente l'invito a tutte le Associazioni di collaborazione e progettazione per tutte le iniziative proposte. Ascoltando e cercando un punto d'incontro e di dialogo. Credo sia molto importante il dialogo continuo con le Associazioni di questo luogo. Infatti queste garantiscono al paese il valore aggiunto del "vissuto", del condiviso, della memoria storica e della ricreazione.

Festa di Settembre

L'assessorato intende riconoscere alla Festa di Settembre una delle maggiori occasioni per far conoscere il nostro territorio e i nostri prodotti ad un *range* di utenti anche provinciale.

Ritiene inoltre che la preparazione di questa festa sia l'occasione di dialogo con molte realtà locali, quali associazioni, esercizi commerciali, agricoltori, cittadini etc..

Si prevede la continuazione dell'importante collaborazione con il Dipartimento di Ortoflorifrutticoltura dell'Università degli studi di Firenze.

La Festa inoltre è momento di aggregazione per i Cittadini di Londa; pertanto è importante portarne avanti le tradizioni, riconosciute tali anche da molti *sponsors* che tutti gli anni attraverso il loro contributo fanno in modo che la Festa si possa svolgere.

COSTO A CARICO DEL COMUNE: 5.000 € oltre le sponsorizzazioni di privati e contributi di Enti pubblici e privati.

Collaborazione con l'Unione dei Comuni e il Cammino del marrone

L'assessorato ritiene necessaria la collaborazione con l'Unione dei Comuni per quanto riguarda due delle esperienze più significative per la conoscenza dei prodotti del nostro territorio: il cammino dell'olio e il cammino del marrone.

Quest'ultimo avrà la sua tappa caratteristica nel nostro comune all'interno della festa patronale dell'8 dicembre.

AGRICOLTURA

La Pesca Regina

La coltura della Pesca Regina di Londa svolge un ruolo fondamentale nell'ambito delle attività di questo settore nel nostro territorio comunale. Per questo motivo riteniamo importante investire su questa coltura proponendo la piantumazione di nuovi pescheti, anche con aiuti e finanziamenti di altri enti locali come la Provincia di Firenze

Mercatale dei sapori

E' nostra intenzione realizzare il progetto "Mercatale dei sapori", un'esperienza di filiera corta dove i coltivatori potranno commercializzare direttamente i loro prodotti, fornendo ai consumatori prodotti tipici, genuini e di stagione. Alcune strutture dello stesso mercatale sono previste nel bando finanziato dal GAL START ove il Comune risulta nella graduatoria di assegnazione.

COSTO: vedi CNN

3.4.3 - Finalità da conseguire:

3.4.3.1 - Investimento:

Nessuna spesa di investimento in programma nel 2011.

3.4.3.2 - Erogazione di servizi di consumo:

Trattasi complessivamente di €. 23.002,87 per erogazione beni di consumo ed altre spese correnti del programma.

3.4.4. - Risorse umane da impiegare:

Le risorse umane da impiegare sono assegnate al Servizio Affari Generali e Finanziari ed in particolare all'Ufficio Cultura, Pubblica Istruzione cui è assegnato un istruttore amministrativo part-time 33/36.

3.4.5. - Risorse strumentali da utilizzare:

Le risorse strumentali sono le stesse assegnate al servizio Affari Generali e Finanziari e saranno esplicitate in sede di Piano Esecutivo di Gestione.

3.4.6. - Coerenza con il piano regionale di settore:

Il programma è coerente con il piano regionale di settore

3.5 - RISORSE CORRENTI ED IN CONTO CAPITALE PER LA REALIZZAZIONE DEL PROGRAMMA N. 4

Programma Cod. Fin.: 11
(ENTRATE)

ENTRATE SPECIFICHE	2011	2012	2013	LEGGE DI FINANZIAMENTO E ARTICOLO
STATO	0,00	0,00	0,00	
REGIONE	0,00	0,00	0,00	
PROVINCIA	0,00	0,00	0,00	
UNIONE EUROPEA	0,00	0,00	0,00	
CASSA DD.PP. - CREDITO SPORTIVO IST. PREVIDENZA	0,00	0,00	0,00	
ALTRI INDEBITAMENTI (1)	0,00	0,00	0,00	
ALTRE ENTRATE	0,00	0,00	0,00	
TOTALE (A)	0,00	0,00	0,00	
PROVENTI DEI SERVIZI	0,00	0,00	0,00	
TOTALE (B)	0,00	0,00	0,00	
QUOTE DI RISORSE GENERALI	12.000,00	12.000,00	12.000,00	
TOTALE (C)	12.000,00	12.000,00	12.000,00	
TOTALE GENERALE (A+B+C)	12.000,00	12.000,00	12.000,00	

(1) Prestiti da istituti privati, ricorso al credito ordinario, prestiti obbligazionari e simili

3.6 - SPESA PREVISTA PER LA REALIZZAZIONE DEL PROGRAMMA N. 4

Programma Cod. Fin.: 11

(IMPIEGHI)

ANNO 2011

ANNO 2012

ANNO 2013

SPESA CORRENTE						SPESA PER INVESTIMENTO				TOT.	V. % sul totale spese finali tit. I e II	SPESA CORRENTE						SPESA PER INVESTIMENTO				TOT.	V. % sul totale spese finali tit. I e II						
CONSOLIDATA			DI SVILUPPO									CONSOLIDATA			DI SVILUPPO														
*	ENTITA'	%	*	ENTITA'	%	**	ENTITA'	%	*			ENTITA'	%	*	ENTITA'	%	**	ENTITA'	%	*	ENTITA'			%	**	ENTITA'	%		
1	0,00	0,00	1	0,00	0,00	1	0,00	0,00				1	0,00	0,00	1	0,00	0,00				1	0,00	0,00	0,00	0,00				
2	2.800,00	12,17	2	0,00	0,00	2	0,00	0,00				2	2.800,00	15,55	2	0,00	0,00				2	2.800,00	0,00	0,00	2.800,00	15,55			
3	14.100,00	61,30	3	0,00	0,00	3	0,00	0,00				3	9.100,00	50,55	3	0,00	0,00				3	0,00	0,00	0,00	9.100,00	50,55			
4	0,00	0,00	4	0,00	0,00	4	0,00	0,00				4	0,00	0,00	4	0,00	0,00				4	0,00	0,00	0,00	0,00	0,00			
5	3.922,87	17,05	5	0,00	0,00	5	0,00	0,00				5	3.922,87	21,79	5	0,00	0,00				5	0,00	0,00	0,00	3.922,87	21,79			
6	0,00	0,00	6	0,00	0,00	6	0,00	0,00				6	0,00	0,00	6	0,00	0,00				6	0,00	0,00	0,00	0,00	0,00			
7	2.180,00	9,48	7	0,00	0,00	7	0,00	0,00				7	2.180,00	12,11	7	0,00	0,00				7	0,00	0,00	0,00	2.180,00	12,11			
8	0,00	0,00	8	0,00	0,00	8	0,00	0,00				8	0,00	0,00	8	0,00	0,00				8	0,00	0,00	0,00	0,00	0,00			
9	0,00	0,00	9	0,00	0,00	9	0,00	0,00				9	0,00	0,00	9	0,00	0,00				9	0,00	0,00	0,00	0,00	0,00			
10	0,00	0,00	10	0,00	0,00	10	0,00	0,00				10	0,00	0,00	10	0,00	0,00				10	0,00	0,00	0,00	0,00	0,00			
11	0,00	0,00	11	0,00	0,00	11						11	0,00	0,00	11						11				0,00	0,00			
23.002,87												18.002,87												18.002,87					

Note:

* Interventi per la spesa corrente:

- 1 Personale
- 2 Acquisto di materie prime e/o beni di consumo
- 3 Prestazioni di servizi
- 4 Utilizzo beni di terzi
- 5 Trasferimenti
- 6 Interessi passivi ed oneri finanziari diversi
- 7 Imposte e tasse
- 8 Oneri straordinari della gestione corrente
- 9 Ammortamenti di esercizio
- 10 Fondo svalutazione crediti
- 11 Fondo di riserva

** Interventi per la spesa per investimento

- 1 Acquisizione di beni immobili
- 2 Espropri e servitù onerose
- 3 Acquisto di beni specifici per realizzazioni in economia
- 4 Utilizzo beni di terzi per realizzazioni in economia
- 5 Acquisizione di beni mobili, macchine ed attrezzature tecnico-scientifiche
- 6 Incarichi professionali esterni
- 7 Trasferimenti di capitale
- 8 Partecipazioni azionarie
- 9 Conferimenti di capitale
- 10 Concessioni di crediti ed anticipazioni

*** Interventi per la spesa per rimborso di prestiti

- 1 Rimborso per anticipazioni di cassa
- 2 Rimborso di finanziamenti a breve termine
- 3 Rimborso di quota capitale di mutui e prestiti
- 4 Rimborso di prestiti obbligazionari
- 5 Rimborso di quota capitale di debiti pluriennali

3.4 - Programma n. 5 Programma Cod. Fin.: 12

Responsabile: Francesca Braccini

3.4.1 - Descrizione del programma :

Programma dell'Assessorato ai Servizi Sociali, Politiche giovanili, Caccia, Pesca, Sport e Gemellaggi.

3.4.2 - Motivazione delle scelte:

L'Assessorato si propone di proseguire nella realizzazione delle azioni tese al raggiungimento degli obiettivi previsti nelle Linee programmatiche di mandato, approvate con atto del consiglio comunale n. 60 del 30.09.2009.

In particolare per i vari settori di intervento si prevede:

Servizi Sociali: L'obiettivo consistente nel passaggio alla Zona Fiorentina Sud Est per uniformarsi, come prevede la Legge Regionale, con il territorio della Comunità Montana Montagna Fiorentina si è realizzato, come da programma, nel corso del 2010 (il passaggio è avvenuto con decorrenza 01.07.2010). Contestualmente al passaggio il Comune ha aderito al Servizio associato di assistenza sociale fra i Comuni di Pontassieve, Pelago e Rufina per la gestione dei servizi sociali.

Gli obiettivi che l'Assessorato si propone di realizzare in questo specifico settore sono ampiamente illustrati nel documento "Piano Socio-assistenziale per il triennio 2010 – 2012: Aggiornamento 2011" elaborato in seno alla Gestione associata dei servizi sociali e oggetto di specifico atto deliberativo della Giunta.

Politiche giovanili: dopo l'istituzione del "Consiglio dei Giovani" realizzata nel corso del 2010 l'Assessorato si propone di affiancare i rappresentanti nella compiuta realizzazione del "progetto Filigrane" finanziato dalla Regione Toscana.

E' previsto inoltre un coinvolgimento del consiglio dei Giovani nel Progetto Gemellaggio e nell'organizzazione delle varie manifestazioni in programma nell'anno 2011 anche degli altri Assessorati.

Sempre nell'ambito delle politiche giovanili nel 2011 proseguirà la collaborazione con l'Associazione "Ludorum Dies" sia nella forma del contributo finanziario, per l'organizzazione della tradizionale manifestazione "Ludorum Dies – Palio della Brocca", sia per proseguire l'iter già intrapreso per la realizzazione al Lago di una struttura polivalente con funzione di punto di aggregazione e ristoro per varie manifestazioni che l'A.C. ha inserito fra i propri obiettivi di mandato.

Rapporti con l'Associazione locale: Nei vari settori delegati l'Assessorato si avvarrà della collaborazione delle Associazioni locali, con le quali sono già state gettate le basi per un proficuo rapporto.

La collaborazione avverrà sia sotto forma di concessione di contributi finanziari per sostenerne l'attività, a talune per dotarle di una sede adeguata in locali comunale e, per altre quali l'Auser e la Confraternita di Misericordia, attraverso convenzioni con il Comune per utilizzare il volontariato per la gestione di importanti servizi comunali quali la mensa scolastica, l'assistenza ai bambini nel pre e post scuola, l'apertura e chiusura del Cimitero comunale, il taglio l'erba e manutenzioni del verde pubblico, servizi a rilevanza sociale per i cittadini, trasporti sociali, servizi di protezione civile e di sorveglianza degli alunni all'uscita delle scuole.

La recente istituzione della Consulta delle Associazioni, realizzata nel 2010, garantirà il necessario raccordo fra le associazioni locali ed una programmazione coordinata delle varie iniziative ed attività.

Per le Associazioni viene previsto:

AUSER: Rinnovo della convenzione per i servizi sopraccitati;

CONFRATERNITA DI MISERICORDIA: Convenzioni per trasporti sociali e sorveglianza alunni;

ASSOCIAZIONE LUDORUM DIES: Contributo finanziario per manifestazione "Ludorum Dies – Palio della Brocca" - €. 2.000,00.

ASSOCIAZIONE PATTINAGGIO LONDA: E' previsto un contributo finanziario per l'organizzazione di manifestazioni ed interventi straordinari alla pista di pattinaggio, nonché la consueta collaborazione delle maestranze comunali per il montaggio della copertura invernale della pista e sua illuminazione;

ASSOCIAZIONE CALCIO A.S.D. LONDA: E' prevista la stipulazione di convenzione per l'utilizzo del campo di calcio nella quale viene riconosciuto il servizio di manutenzione ordinaria e custodia della struttura, nonché l'assunzione a carico del Bilancio comunale della spesa per l'illuminazione, manutenzione spogliatoi ed impianto di riscaldamento, manutenzioni straordinarie della recinzione. Costo previsto in Bilancio € 1.800,00 per acquisto beni e € 6.000,00 per prestazione di servizi.

Il Comune effettuerà, attraverso l'Ufficio tecnico comunale, una ricognizione per valutare gli interventi di adeguamento necessari per rendere la struttura del campo di calcio e servizi annessi conformi alle normative in materia di sicurezza e abbattimento delle barriere architettoniche. Gli interventi ivi previsti formeranno oggetto di programmazione in sede dei futuri elenchi annuali delle opere pubbliche, nonché di una prima sistemazione, in accordo e collaborazione con l'Associazione che il gestisce il campo, allo scopo di migliorare progressivamente e compatibilmente con le risorse che potranno essere individuate, la fruibilità della stessa.

Caccia e Pesca:

In tali settori l'Assessorato ha già coinvolto le associazioni di pesca (A.P.S. Londa e Mosca Club) per la realizzazione di un Progetto Acqua che ha visto l'istituzione di una zona di pesca a regolamento specifico no-kill (nel tratto del torrente Rincine e Moscia fino al Lago sul Moscia) e di una a regolamentazione parziale nel bacino artificiale sul Rincine.

Il relativo progetto, già elaborato in accordo fra Provincia, Comune ed Associazioni esplica quest'anno i suoi effetti.

Il Comune assicurerà il supporto alla gestione dell'area nonché il patrocinio per gare e manifestazioni varie.

Sport: Gli interventi previsti in tale materia sono già stati elencati nelle sezioni dedicate ai rapporti con l'Associazionismo locale e in caccia e pesca.

Gemellaggi: Nel corso del 2011 sono previste visite ufficiali della delegazione polacca nell'ambito del Progetto "B.E.L.T." finanziato dall'Unione Europea. Il progetto europeo prevede di rafforzare gli interscambi culturali, sportivi, sociali ed il rimborso delle spese necessarie per l'accoglienza della delegazione nel nostro Comune. Inoltre è prevista una visita della delegazione italiana a Brzeszcze nel mese di maggio nella quale verranno programmate azioni tese ad un potenziamento degli interscambi nei campi turistico ed economico. La visita della delegazione italiana sarà a carico del Bilancio comunale.

3.4.3 - Finalità da conseguire:

3.4.3.1 - Investimento:

Non sono previste spese in conto capitale.

3.4.3.2 - Erogazione di servizi di consumo:

Le spese correnti sono previste nella misura di € 152.851,74 per l'anno 2011 per la realizzazione del programma.

3.4.4. - Risorse umane da impiegare:

Le risorse umane utilizzate per il programma sono affidate al Servizio "Affari Generali e Finanziari" che comprendono il Responsabile del Servizio per le attività di direzione e coordinamento, n. 1 Istruttore Amministrativo/Contabile per le attività di Sportello Sociale di primo livello. Le rimanenti risorse umane fanno carico al S.A.A.S. di Pontassieve.

3.4.5. - Risorse strumentali da utilizzare:

Le dotazioni strumentali da utilizzare sono le stesse in dotazione al Servizio Affari Generali e Finanziari.

3.4.6. - Coerenza con il piano regionale di settore:

Le attività in programma sono coerenti con la programmazione regionale di settore.

3.5 - RISORSE CORRENTI ED IN CONTO CAPITALE PER LA REALIZZAZIONE DEL PROGRAMMA N. 5

Programma Cod. Fin.: 12
(ENTRATE)

ENTRATE SPECIFICHE	2011	2012	2013	LEGGE DI FINANZIAMENTO E ARTICOLO
STATO	0,00	0,00	0,00	
REGIONE	10.000,00	10.000,00	10.000,00	
PROVINCIA	0,00	0,00	0,00	
UNIONE EUROPEA	0,00	0,00	0,00	
CASSA DD.PP. - CREDITO SPORTIVO IST. PREVIDENZA	0,00	0,00	0,00	
ALTRI INDEBITAMENTI (1)	0,00	0,00	0,00	
ALTRE ENTRATE	0,00	0,00	0,00	
TOTALE (A)	10.000,00	10.000,00	10.000,00	
PROVENTI DEI SERVIZI	1.000,00	1.000,00	1.000,00	
TOTALE (B)	1.000,00	1.000,00	1.000,00	
QUOTE DI RISORSE GENERALI	17.729,00	18.000,00	18.500,00	
TOTALE (C)	17.729,00	18.000,00	18.500,00	
TOTALE GENERALE (A+B+C)	28.729,00	29.000,00	29.500,00	

(1) Prestiti da istituti privati, ricorso al credito ordinario, prestiti obbligazionari e simili

3.6 - SPESA PREVISTA PER LA REALIZZAZIONE DEL PROGRAMMA N. 5

Programma Cod. Fin.: 12

(IMPIEGHI)

ANNO 2011

ANNO 2012

ANNO 2013

SPESA CORRENTE						SPESA PER INVESTIMENTO				TOT.	V. % sul totale spese finali tit. I e II	SPESA CORRENTE						SPESA PER INVESTIMENTO				TOT.	V. % sul totale spese finali tit. I e II	SPESA CORRENTE						SPESA PER INVESTIMENTO				TOT.	V. % sul totale spese finali tit. I e II						
CONSOLIDATA			DI SVILUPPO									CONSOLIDATA			DI SVILUPPO									CONSOLIDATA			DI SVILUPPO														
*	ENTITA'	%	*	ENTITA'	%							**	ENTITA'	%	*	ENTITA'	%							*	ENTITA'	%	**	ENTITA'	%							*	ENTITA'	%	*	ENTITA'	%
1	0,00	0,00	1	0,00	0,00	1	0,00	0,00				0,00	0,00	1	0,00	0,00	1	0,00	0,00				0,00	0,00	1	0,00	0,00	1	0,00	0,00				0,00	0,00						
2	3.496,65	2,29	2	0,00	0,00	2	0,00	0,00				3.496,65	2,29	2	0,00	0,00	2	0,00	0,00				3.496,65	2,44	2	0,00	0,00	2	0,00	0,00				3.496,65	2,53						
3	11.849,50	7,75	3	0,00	0,00	3	0,00	0,00				11.849,50	7,75	3	0,00	0,00	3	0,00	0,00				11.849,50	5,47	3	0,00	0,00	3	0,00	0,00				11.849,50	5,68						
4	0,00	0,00	4	0,00	0,00	4	0,00	0,00				0,00	0,00	4	0,00	0,00	4	0,00	0,00				0,00	0,00	4	0,00	0,00	4	0,00	0,00				0,00	0,00						
5	134.546,66	88,02	5	0,00	0,00	5	0,00	0,00				134.546,66	88,02	5	0,00	0,00	5	0,00	0,00				129.457,46	90,26	5	0,00	0,00	5	0,00	0,00				129.457,46	90,10						
6	2.828,25	1,85	6	0,00	0,00	6	0,00	0,00				2.828,25	1,85	6	0,00	0,00	6	0,00	0,00				2.491,14	1,74	6	0,00	0,00	6	0,00	0,00				2.203,19	1,59						
7	130,68	0,09	7	0,00	0,00	7	0,00	0,00				130,68	0,09	7	0,00	0,00	7	0,00	0,00				130,68	0,09	7	0,00	0,00	7	0,00	0,00				130,68	0,09						
8	0,00	0,00	8	0,00	0,00	8	0,00	0,00				0,00	0,00	8	0,00	0,00	8	0,00	0,00				0,00	0,00	8	0,00	0,00	8	0,00	0,00				0,00	0,00						
9	0,00	0,00	9	0,00	0,00	9	0,00	0,00				0,00	0,00	9	0,00	0,00	9	0,00	0,00				0,00	0,00	9	0,00	0,00	9	0,00	0,00				0,00	0,00						
10	0,00	0,00	10	0,00	0,00	10	0,00	0,00				0,00	0,00	10	0,00	0,00	10	0,00	0,00				0,00	0,00	10	0,00	0,00	10	0,00	0,00				0,00	0,00						
11	0,00	0,00	11	0,00	0,00	11						0,00	0,00	11	0,00	0,00	11						0,00	0,00	11	0,00	0,00	11						0,00	0,00						
152.851,74			0,00			0,00			152.851,74			0,00			0,00			152.851,74			0,00			0,00			152.851,74			0,00			0,00			152.851,74			0,00		
143.425,43			0,00			0,00			143.425,43			0,00			0,00			143.425,43			0,00			0,00			143.425,43			0,00			0,00			143.425,43			0,00		
138.137,48			0,00			0,00			138.137,48			0,00			0,00			138.137,48			0,00			0,00			138.137,48			0,00			0,00			138.137,48			0,00		

Note:

* Interventi per la spesa corrente:

- 1 Personale
- 2 Acquisto di materie prime e/o beni di consumo
- 3 Prestazioni di servizi
- 4 Utilizzo beni di terzi
- 5 Trasferimenti
- 6 Interessi passivi ed oneri finanziari diversi
- 7 Imposte e tasse
- 8 Oneri straordinari della gestione corrente
- 9 Ammortamenti di esercizio
- 10 Fondo svalutazione crediti
- 11 Fondo di riserva

** Interventi per la spesa per investimento

- 1 Acquisizione di beni immobili
- 2 Espropri e servitù onerose
- 3 Acquisto di beni specifici per realizzazioni in economia
- 4 Utilizzo beni di terzi per realizzazioni in economia
- 5 Acquisizione di beni mobili, macchine ed attrezzature tecnico-scientifiche
- 6 Incarichi professionali esterni
- 7 Trasferimenti di capitale
- 8 Partecipazioni azionarie
- 9 Conferimenti di capitale
- 10 Concessioni di crediti ed anticipazioni

*** Interventi per la spesa per rimborso di prestiti

- 1 Rimborso per anticipazioni di cassa
- 2 Rimborso di finanziamenti a breve termine
- 3 Rimborso di quota capitale di mutui e prestiti
- 4 Rimborso di prestiti obbligazionari
- 5 Rimborso di quota capitale di debiti pluriennali

3.9 - RIEPILOGO PROGRAMMI PER FONTI DI FINANZIAMENTO

N° Programma	PREVISIONE PLURIENNALE SPESA			LEGGE DI FINANZIAMENTO E REGOLAMENTO UE (estremi)	FONTI DI FINANZIAMENTO (Totale della previsione pluriennale)							
	ANNO 2011	ANNO 2012	ANNO 2013		Quote di risorse generali	Stato	Regione	Provincia	UE	Cassa DD.PP + CR.SP. + Ist.Prev.	Altri indebitamenti	Altre Entrate
1	867.295,67	858.653,52	869.275,08		1.773.303,72	1.247.052,60	363.431,52	34.405,00	0,00	0,00	0,00	219.072,00
2	2.271.722,66	918.938,18	2.993.553,67		1.811.279,80	300.000,00	2.976.435,00	0,00	0,00	758.436,00	0,00	169.750,00
3	245.185,22	230.162,94	230.362,94		0,00	0,00	33.000,00	0,00	5.678,40	0,00	0,00	163.500,00
4	23.002,87	18.002,87	18.002,87		36.000,00	0,00	0,00	0,00	0,00	0,00	0,00	0,00
5	152.851,74	143.425,43	138.137,48		54.229,00	0,00	30.000,00	0,00	0,00	0,00	0,00	3.000,00
TOTALI	3.560.058,16	2.169.182,94	4.249.332,04		3.674.812,52	1.547.052,60	3.402.866,52	34.405,00	5.678,40	758.436,00	0,00	555.322,00

SEZIONE 4

**STATO DI ATTUAZIONE DEI PROGRAMMI
DELIBERATI NEGLI ANNI PRECEDENTI E
CONSIDERAZIONI SULLO STATO DI ATTUAZIONE**

4.1 - ELENCO DELLE OPERE PUBBLICHE FINANZIATE NEGLI ANNI PRECEDENTI E NON REALIZZATE (IN TUTTO O IN PARTE)

N.	DESCRIZIONE (oggetto dell'opera)	CODICE FUNZIONE E SERVIZIO	ANNO DI IMPEGNO FONDI	IMPORTI		FONTI DI FINANZIAMENTO (descrizione estremi)
				Totale	Già liquidato	
1	STRADA DI ACCESSO ALLA CASERMA DEI CARABINIERI (cap. 3486)	0801	1989	37.701,35	36.667,41	MUTUO CASSA DD.PP.
2	PERIZIA SUPPLETIVA DISCARICA COMUNALE (cap. 3351 l. 10/2007)	0905	1990	15.922,36	13.529,85	MUTUO CASSA DD.PP.
3	REALIZZAZIONE MINIALLOGGI PER ANZIANI (Cap. 3448)	1004	1990	153.298,58	153.298,58	CONTRIBUTO REGIONALE
4	SISTEMAZIONE STRAORDINARIA STRADA DI VIERLE/BUCIGNA (Cap. 3489/1)	0801	1991	5.164,57	0,00	CONTRIBUTO C.M.M.
5	ADEGUAMENTO A NORMA EDIFICIO SCOLASTICO L. 420/1991 (Cap. 3132/1)	0402	1993	36.151,98	26.351,18	MUTUO CASSA DD.PP.
6	STRADE DI BONIFICA (Cap. 3480)	0801	1994	122.922,42	76.087,28	CONTRIBUTO C.M.M.
7	PROGETTO SPERIMENTALE CENTRO BAMBINI E FAMIGLIE (Cap. 3447)	1001	1998	82.633,10	51.935,93	CONTRIBUTO REGIONE TOSCANA
8	INTERVENTO EDILIZIA SPERIMENTALE FILIPPONI (Cap. 3236)	0902	2002	539.811,21	519.823,78	CONTRIBUTO MINISTERO INFRASTRUTTURE E TRASPORTI
9	PROGETTO VALORIZZAZIONE PRODUZIONI TIPICHE CAP. 3593	1107	2002	15.493,71	14.566,92	CONTRIBUTO PROVINCIA DI FIRENZE
10	RISTRUTTURAZIONE MINIALLOGGI PER ANZIANI (Cap. 3448 l. 151/07)	1004	2003	71.500,00	71.450,36	CONTRIBUTO REGIONALE
11	MIGLIORAMENTO DELLA VIABILITA' RURALE (Cap. 3474/1)	0801	2003	70.000,00	70.000,00	CONTRIBUTO PROVINCIA E CMMF.
12	INTERVENTO DI MESSA IN SICUREZZA EDIFICIO SCOLASTICO	0402	2004	135.000,00	129.053,76	MUTUO CASSA DD.PP.TASSO ZERO
13	PROGETTO VALORIZZAZIONE PRODUZIONI TIPICHE (Cap. 3593)	1107	2004	28.993,00	18.241,88	CONTRIBUTO PROVINCIA DI FIRENZE
14	REALIZZAZIONE IMMOBILE PER SERVIZIO PRIMA INFANZIA COMUNI DI DICOMANO E LONDA (Cap. 3449)	1001	2005	727.000,00	699.498,84	CONTRIBUTO REGIONALE
15	PROGETTO VALORIZZAZIONE PRODUZIONI TIPICHE CAP. 3593	1107	2005	16.788,35	0,00	CONTRIBUTO PROVINCIA DI FIRENZE
16	REALIZZAZIONE IMPIANTO MINI IDROELETTRICO CAP. 3590	1203	2006	17.850,00	0,00	CONTRIBUTO ENTE PARCO
17	PROGETTO IMPIANTO MINI IDROELETTRICO CAP. 3593	1107	2006	15.363,00	4.000,00	CONTRIBUTO PROVINCIA PICCOLI COMUNI
18	DISSESTO IN FRAZIONE RATA - INDAGINI GEOLOGICHE (CAP. 3240)	0801	2008	160.752,00	0,00	CONTRIBUTO REGIONALE
19	ADEGUAMENTO ANTISISMICO EDIFICIO SCOLASTICO (CAP. 3132 - 3132/3 ANNO 2007)	0402	2007	898.027,68	788.377,00	CONTRIBUTO OPCM 3362- CONTRIBUTO PICCOLI COMUNI
20	ADEGUAMENTO ANTISISMICO EDIFICIO SCOLASTICO - FONDI 2009 CAP. 3132 - 3132/3	0402	2009	65.000,00	61.685,76	CONTRIBUTO STATALE
21	ADEGUAMENTO ANTISISMICO DEL MURO DI CONTENIMENTO EDIFICIO SCOLASTICO (CAP. 3132/5)	0402	2009	431.981,84	3.466,08	CONTRIBUTO REGIONALE E AUTOFINANZIAMENTO
22	REALIZZAZIONE FONTANELLO IN P.ZZA DELLA REPUBBLICA (CAP. 3357)	0905	2009	19.600,00	0,00	CONTRIBUTO REGIONALE
23	REALIZZAZIONE ACCESSO MODALE P.ZZA DELLA REPUBBLICA PER SERVIZIO T.P.L. (CAP. 3450)	0803	2009	25.098,00	0,00	CONTRIBUTO REGIONALE
24	MANUTENZIONI STRAORDINARIE PALAZZO COMUNALE (CAP. 3002/3)	0102	2010	12.000,00	0,00	PROVENTI TRASFORMAZIONE DIRITTO DI SUPERFICIE IN DIRITTO DI PROPRIETA'
25	ADEGUAMENTO STRUTTURALE AMBULATORI A.S.L. (CAP.3059)	1002	2010	80.000,00	0,00	CONTRIBUTO REGIONALE
26	ADEGUAMENTI STRUTTURALI PALESTRA COMUNALE (CAP.3135)	0403	2010	35.000,00	0,00	CONTRIBUTO REGIONALE
27	ADEGUAMENTO FUNZIONALE BIBLIOTECA COMUNALE, SALA CONFERENZE, ARCHIVIO COMUNALE ECC. (CAP. 3157)	0501	2010	279.780,00	0,00	CONTRIBUTO REGIONALE
28	REALIZZAZIONE DI FONTANELLO PUBBLICO (CAP. 3357)	0905	2010	8.400,00	0,00	AUTOFINANZIAMENTO
29	REALIZZAZIONE INTERSCAMBIO MODALE P.ZZA DELLA REPUBBLICA (CAP. 3450)	0803	2010	21.902,00	0,00	AUTOFINANZIAMENTO
30	MIGLIORAMENTO DELLA VIABILITA' RURALE - STRADA DELLA RATA (CAP. 3474/1)	0801	2010	50.800,00	0,00	CONTRIBUTO UNIONE DEI COMUNI E AUTOFINANZIAMENTO
31	INTERVENTI DI VALORIZZAZIONE ITTICA (CAP. 3563)	0906	2010	20.000,00	6.629,20	CONTRIBUTO DELLA PROVINCIA DI FIRENZE
32	INTERVENTO DI RIQUALIFICAZIONE DI P.ZZA UMBERTO I MEDIANTE NUOVA PAVIMENTAZIONE (CAP. 3565)	0701	2010	329.029,36	0,00	MUTUO E CONTRIBUTO REGIONALE
33	INTERVENTO DI EDILIZIA SCOLASTICA L. 23/1986	0402	2010	216.667,00	0,00	CONTRIBUTO REGIONALE L. 23/1986

	(CAP. 3132)					
34	INTERVENTO DI EDILIZIA SCOLASTICA L. 23/1986 (CAP. 3132/3)	0403	2010	216.667,00	0,00	CONTRIBUTO REGIONALE L 23/1986
35	INTERVENTO DI RIQUALIFICAZIONE PIAZZALE ANTISTANTE EDIFICIO SCOLASTICO CAPOLUOGO (CAP. 3132 E 3132/3)	0402 0403	2010	80.000,00	0,00	CONTRIBUTO DELLA PROVINCIA DI FIRENZE
36	COFINANZIAMENTO PROGETTO BIBLIOTECA E ARCHIVIO STORICO (CAP. 3132 E 3132/3)	0402 0403	2010	31.125,39	0,00	AUTOFINANZIAMENTO

4.2 - Considerazioni sullo stato di attuazione dei programmi: ¹

Nella tabella sono riportate le opere per le quali risulta ancora aperto il relativo procedimento di spesa. Alcune delle opere ivi riportate sono già completate ma risultano ancora dei residui da utilizzare nei relativi finanziamenti.

L'Ufficio Tecnico dovrà provvedere in fase di rendiconto della gestione 2010 ad una revisione generale delle partite ancora aperte e proporre alla Giunta comunale modalità per un loro riutilizzo e chiudere così il residuo ancora aperto.

¹ Indicare anche Accordi di programma, Patti territoriali, ecc.

RELAZIONE PREVISIONALE E PROGRAMMATICA
2011 - 2012 - 2013

SEZIONE 5

RILEVAZIONE PER IL CONSOLIDAMENTO DEI CONTI PUBBLICI

(Art. 170, comma 8, D.L.vo 267/2000)

COMUNE DI LONDA
Provincia di Firenze

5.2 DATI ANALITICI DI CASSA DELL'ULTIMO CONSUNTIVO DELIBERATO DAL CONSIGLIO PER L'ANNO 2009

(Sistema contabile ex D.Lvo 267/2000 e D.P.R. 194/96)

Classificazione funzionale	1	2	3	4	5	6	7	8		
								Viabilità e trasporti		
Classificazione economica	Amm.ne gestione e controllo	Giustizia	Polizia locale	Istruzione pubblica	Cultura e beni culturali	Settore sport e ricreativo	Turismo	Viabilità illumin. Serv. 01 e 02	Trasporti pubblici serv. 03	Totale
A) SPESE CORRENTI (parte 1)										
1. Personale	378.638,96	0,00	32.686,45	19.648,05	0,00	0,00	0,00	58.036,03	119.671,26	177.707,29
- oneri sociali	0,00	0,00	0,00	0,00	0,00	0,00	0,00	0,00	0,00	0,00
- ritenute IRPEF	0,00	0,00	0,00	0,00	0,00	0,00	0,00	0,00	0,00	0,00
2. Acquisto beni e servizi	196.539,01	0,00	1.398,08	97.688,63	25.509,11	14.134,47	39.230,32	56.253,33	46.136,01	102.389,34
3. Trasferimenti a famiglie e Ist.Soc.	1.765,45	0,00	0,00	2.905,98	6.450,00	0,00	0,00	0,00	0,00	0,00
4. Trasferimenti a imprese private	0,00	0,00	0,00	0,00	0,00	0,00	0,00	0,00	0,00	0,00
5. Trasferimenti a Enti pubblici	7.014,64	0,00	3.070,60	4.300,00	5.294,50	0,00	3.608,16	0,00	0,00	0,00
- Stato e Enti Amm.ne centrale	0,00	0,00	0,00	0,00	0,00	0,00	0,00	0,00	0,00	0,00
- Regione	0,00	0,00	0,00	0,00	0,00	0,00	0,00	0,00	0,00	0,00
- Province e Citta' metropolitane	0,00	0,00	0,00	0,00	0,00	0,00	0,00	0,00	0,00	0,00
- Comuni e Unione di Comuni	878,12	0,00	3.070,60	0,00	0,00	0,00	0,00	0,00	0,00	0,00
- Az.Sanitarie e Ospedaliere	0,00	0,00	0,00	0,00	0,00	0,00	0,00	0,00	0,00	0,00
- Consorzi di Comuni e Istituzioni	0,00	0,00	0,00	0,00	0,00	0,00	0,00	0,00	0,00	0,00
- Comunita' montane	1.275,30	0,00	0,00	0,00	5.294,50	0,00	3.608,16	0,00	0,00	0,00
- Aziende di pubblici servizi	0,00	0,00	0,00	0,00	0,00	0,00	0,00	0,00	0,00	0,00
- Altri Enti amministrazione locale	4.861,22	0,00	0,00	4.300,00	0,00	0,00	0,00	0,00	0,00	0,00
6. Totale trasferimenti correnti (3+4+5)	8.780,09	0,00	3.070,60	7.205,98	11.744,50	0,00	3.608,16	0,00	0,00	0,00
7. Interessi passivi	140,31	0,00	0,00	325,96	0,00	3.452,44	0,00	5.091,52	2.693,35	7.784,87
8. Altre spese correnti	35.734,33	0,00	4.261,07	39,65	3.215,40	0,00	1.327,47	7.936,26	2.643,94	10.580,20
TOTALE SPESE CORRENTI (1+2+6+7+8)	619.832,70	0,00	41.416,20	124.908,27	40.469,01	17.586,91	44.165,95	127.317,14	171.144,56	298.461,70

Classificazione funzionale	9				10	11					12	Totale generale
	Edilizia residenziale pubblica serv. 02	Servizio idrico serv. 04	Altre serv. 01,03,05 e 06	Totale	Settore sociale	Industr. Artig. serv. 04 e 06	Commercio serv. 05	Agricoltura serv. 07	Altre serv. 01,02 e 03	Totale	Servizi produttivi	
A) SPESE CORRENTI (parte 2)	0,00	0,00	0,00	0,00	28.833,80	0,00	0,00	0,00	0,00	0,00	0,00	637.514,55
1. Personale												
- oneri sociali	0,00	0,00	0,00	0,00	0,00	0,00	0,00	0,00	0,00	0,00	0,00	0,00
- ritenute IRPEF	0,00	0,00	0,00	0,00	0,00	0,00	0,00	0,00	0,00	0,00	0,00	0,00
2. Acquisto beni e servizi	0,00	0,00	331.837,91	331.837,91	73.418,82	0,00	145,37	0,00	0,00	145,37	0,00	882.291,06
3. Trasferimenti a famiglie e Ist.Soc.	0,00	0,00	0,00	0,00	45.003,92	0,00	0,00	0,00	0,00	0,00	0,00	56.125,35
4. Trasferimenti a imprese private	0,00	0,00	0,00	0,00	0,00	0,00	0,00	0,00	0,00	0,00	0,00	0,00
5. Trasferimenti a Enti pubblici	10.436,45	1.924,66	6.476,87	18.837,98	33.190,40	0,00	560,00	0,00	0,00	560,00	0,00	75.876,28
- Stato e Enti Amm.ne centrale	0,00	0,00	0,00	0,00	0,00	0,00	0,00	0,00	0,00	0,00	0,00	0,00
- Regione	3.008,57	0,00	276,45	3.285,02	0,00	0,00	0,00	0,00	0,00	0,00	0,00	3.285,02
- Province e Citta' metropolitane	0,00	0,00	0,00	0,00	0,00	0,00	0,00	0,00	0,00	0,00	0,00	0,00
- Comuni e Unione di Comuni	0,00	0,00	314,25	314,25	738,68	0,00	560,00	0,00	0,00	560,00	0,00	5.561,65
- Az.Sanitarie e Ospedaliere	0,00	0,00	0,00	0,00	0,00	0,00	0,00	0,00	0,00	0,00	0,00	0,00
- Consorzi di Comuni e Istituzioni	0,00	0,00	0,00	0,00	0,00	0,00	0,00	0,00	0,00	0,00	0,00	0,00
- Comunita' montane	0,00	0,00	4.975,15	4.975,15	0,00	0,00	0,00	0,00	0,00	0,00	0,00	15.153,11
- Aziende di pubblici servizi	7.427,88	0,00	0,00	7.427,88	0,00	0,00	0,00	0,00	0,00	0,00	0,00	7.427,88
- Altri Enti amministrazione locale	0,00	1.924,66	911,02	2.835,68	32.451,72	0,00	0,00	0,00	0,00	0,00	0,00	44.448,62
6. Totale trasferimenti correnti (3+4+5)	10.436,45	1.924,66	6.476,87	18.837,98	78.194,32	0,00	560,00	0,00	0,00	560,00	0,00	132.001,63
7. Interessi passivi	0,00	6.820,81	0,00	6.820,81	0,00	0,00	0,00	0,00	0,00	0,00	0,00	18.524,39
8. Altre spese correnti	0,00	0,00	0,00	0,00	2.033,60	0,00	0,00	0,00	0,00	0,00	0,00	57.191,72
TOTALE SPESE CORRENTI (1+2+6+7+8)	10.436,45	8.745,47	338.314,78	357.496,70	182.480,54	0,00	705,37	0,00	0,00	705,37	0,00	1.727.523,35

5.2 DATI ANALITICI DI CASSA DELL'ULTIMO CONSUNTIVO DELIBERATO DAL CONSIGLIO PER L'ANNO 2009

(Sistema contabile ex D.Lvo 267/2000 e D.P.R. 194/96)

Classificazione funzionale	1	2	3	4	5	6	7	8		
								Viabilità e trasporti		
Classificazione economica	Amm.ne gestione e controllo	Giustizia	Polizia locale	Istruzione pubblica	Cultura e beni culturali	Settore sport e ricreativo	Turismo	Viabilità illumin. Serv. 01 e 02	Trasporti pubblici serv. 03	Totale
B) SPESE IN C/CAPITALE (parte 1)										
1. Costituzione di capitali fissi	24.633,64	0,00	0,00	298.324,05	0,00	0,00	1.866,61	510,21	0,00	510,21
- beni mobili, macchine e attrezz. tecnico-scient.	8.444,58	0,00	0,00	0,00	0,00	0,00	1.866,61	0,00	0,00	0,00
2. Trasferimenti a famiglie e istituti sociali	0,00	0,00	0,00	0,00	0,00	0,00	0,00	0,00	0,00	0,00
3. Trasferimenti a imprese private	0,00	0,00	0,00	0,00	0,00	0,00	0,00	0,00	0,00	0,00
4. Trasferimenti a Enti pubblici	0,00	0,00	0,00	0,00	0,00	0,00	0,00	0,00	0,00	0,00
- Stato e Enti Amm.ne centrale	0,00	0,00	0,00	0,00	0,00	0,00	0,00	0,00	0,00	0,00
- Regione	0,00	0,00	0,00	0,00	0,00	0,00	0,00	0,00	0,00	0,00
- Province e Citta' metropolitane	0,00	0,00	0,00	0,00	0,00	0,00	0,00	0,00	0,00	0,00
- Comuni e Unione Comuni	0,00	0,00	0,00	0,00	0,00	0,00	0,00	0,00	0,00	0,00
- Az.Sanitarie e Ospedaliere	0,00	0,00	0,00	0,00	0,00	0,00	0,00	0,00	0,00	0,00
- Consorzi di Comuni e Istituzioni	0,00	0,00	0,00	0,00	0,00	0,00	0,00	0,00	0,00	0,00
- Comunita' montane	0,00	0,00	0,00	0,00	0,00	0,00	0,00	0,00	0,00	0,00
- Aziende di pubblici servizi	0,00	0,00	0,00	0,00	0,00	0,00	0,00	0,00	0,00	0,00
- Altri Enti amministrazione locale	0,00	0,00	0,00	0,00	0,00	0,00	0,00	0,00	0,00	0,00
5. Totale trasferimenti in c/capitale (2+3+4)	0,00	0,00	0,00	0,00	0,00	0,00	0,00	0,00	0,00	0,00
6. Partecipazioni e conferimenti	0,00	0,00	0,00	0,00	0,00	0,00	0,00	0,00	0,00	0,00
7. Concessioni di crediti ed anticipazioni	0,00	0,00	0,00	0,00	0,00	0,00	0,00	0,00	0,00	0,00
TOTALE SPESE IN C/CAPITALE (1+5+6+7)	24.633,64	0,00	0,00	298.324,05	0,00	0,00	1.866,61	510,21	0,00	510,21
TOTALE GENERALE SPESA	644.466,34	0,00	41.416,20	423.232,32	40.469,01	17.586,91	46.032,56	127.827,35	171.144,56	298.971,91

Classificazione funzionale	9				10	11					12	Totale generale
	Edilizia residenziale pubblica serv. 02	Servizio idrico serv. 04	Altre serv. 01,03,05 e 06	Totale	Settore sociale	Industr. Artig. serv. 04 e 06	Commercio serv. 05	Agricoltura serv. 07	Altre serv. 01,02 e 03	Totale	Servizi produttivi	
B) SPESE IN C/CAPITALE (parte 2)	84.964,88	0,00	20.658,28	105.623,16	95.805,54	0,00	0,00	0,00	0,00	0,00	0,00	526.763,21
1. Costituzione di capitali fissi												
- beni mobili, macchine e attrezza. tecnico-scient.	0,00	0,00	0,00	0,00	432,24	0,00	0,00	0,00	0,00	0,00	0,00	10.743,43
2. Trasferimenti a famiglie e istituti sociali	0,00	0,00	0,00	0,00	0,00	0,00	0,00	0,00	0,00	0,00	0,00	0,00
3. Trasferimenti a imprese private	0,00	0,00	0,00	0,00	0,00	0,00	0,00	0,00	0,00	0,00	0,00	0,00
4. Trasferimenti a Enti pubblici	0,00	0,00	0,00	0,00	0,00	0,00	0,00	0,00	0,00	0,00	0,00	0,00
- Stato e Enti Amm.ne centrale	0,00	0,00	0,00	0,00	0,00	0,00	0,00	0,00	0,00	0,00	0,00	0,00
- Regione	0,00	0,00	0,00	0,00	0,00	0,00	0,00	0,00	0,00	0,00	0,00	0,00
- Province e Citta' metropolitane	0,00	0,00	0,00	0,00	0,00	0,00	0,00	0,00	0,00	0,00	0,00	0,00
- Comuni e Unione Comuni	0,00	0,00	0,00	0,00	0,00	0,00	0,00	0,00	0,00	0,00	0,00	0,00
- Az.Sanitarie e Ospedaliere	0,00	0,00	0,00	0,00	0,00	0,00	0,00	0,00	0,00	0,00	0,00	0,00
- Consorzi di Comuni e Istituzioni	0,00	0,00	0,00	0,00	0,00	0,00	0,00	0,00	0,00	0,00	0,00	0,00
- Comunita' montane	0,00	0,00	0,00	0,00	0,00	0,00	0,00	0,00	0,00	0,00	0,00	0,00
- Aziende di pubblici servizi	0,00	0,00	0,00	0,00	0,00	0,00	0,00	0,00	0,00	0,00	0,00	0,00
- Altri Enti amministrazione locale	0,00	0,00	0,00	0,00	0,00	0,00	0,00	0,00	0,00	0,00	0,00	0,00
5. Totale trasferimenti in c/capitale (2+3+4)	0,00	0,00	0,00	0,00	0,00	0,00	0,00	0,00	0,00	0,00	0,00	0,00
6. Partecipazioni e conferimenti	0,00	0,00	3.950,59	3.950,59	0,00	0,00	0,00	0,00	0,00	0,00	0,00	3.950,59
7. Concessioni di crediti ed anticipazioni	0,00	0,00	0,00	0,00	0,00	0,00	0,00	0,00	0,00	0,00	0,00	0,00
TOTALE SPESE IN C/CAPITALE (1+5+6+7)	84.964,88	0,00	24.608,87	109.573,75	95.805,54	0,00	0,00	0,00	0,00	0,00	0,00	530.713,80
TOTALE GENERALE SPESA	95.401,33	8.745,47	362.923,65	467.070,45	278.286,08	0,00	705,37	0,00	0,00	705,37	0,00	2.258.237,15

SEZIONE 6

**CONSIDERAZIONI FINALI SULLA COERENZA DEI
PROGRAMMI RISPETTO AI PIANI REGIONALI DI
SVILUPPO,
AI PIANI REGIONALI DI SETTORE, AGLI ATTI
PROGRAMMATICI DELLA REGIONE**

COMUNE DI LONDA
Provincia di Firenze

6.1 – Valutazioni finali della programmazione:

La redazione dei Bilanci di Previsione 2011, soprattutto per i Comuni con popolazione inferiore a 5000 abitanti, si è presentata quest'anno particolarmente complessa e problematica. Sempre più vengono a gravare su tali Bilanci la restrizione delle risorse finanziarie, oltre ad una serie di divieti e limiti che comprimono enormemente la capacità programmatoria, il tutto aggravato da un clima di incertezza e forte cambiamento.

Con la riforma federalistica in arrivo e le nuove norme sulla fiscalità municipale e regionale si apre una pagina completamente nuova. Ma molte sono le incertezze e le incongruenze di provvedimenti destinati a riscrivere completamente la vita degli enti locali. La Relazione generale della Corte dei Conti, riferita all'esercizio 2009, fa il punto sulla gestione finanziaria degli Enti locali per gli ultimi esercizi finanziari. Già nell'esercizio 2009, infatti, gli andamenti dell'economia e dei conti pubblici hanno dato risultati preoccupanti. La deludente performance è dovuta principalmente al deciso calo che si è registrato nel 2009: si nota un deterioramento strutturale dei conti pubblici che abbraccia l'ultimo biennio. Le difficoltà dello scenario macroeconomico internazionale hanno reso di maggiore complessità il raggiungimento degli obiettivi, ed emerge un'instabilità finanziaria che desta preoccupazioni, specie in relazione alla tendenza in crescita decisa del debito. La situazione dei conti pubblici richiede un aggiustamento strutturale e maggiore qualità sia dal lato delle entrate che della spesa per cui occorre proseguire nel contenimento della spesa corrente sia a livello centrale che locale.

Le manovre di finanza pubblica degli ultimi anni sono state sostanzialmente nel segno della continuità, perseguendo gli obiettivi del contenimento della spesa corrente, soprattutto attraverso il controllo del saldo finanziario. Le misure introdotte dimostrano che l'attenzione rimane focalizzata sulle interrelazioni fra la finanza nazionale e quella degli enti locali, cercando di contenere il contributo all'indebitamento netto. Peraltro occorre rilevare che, rispetto ad altri comparti della P.A., gli Enti Locali hanno riportato su questo fronte risultati migliori.

Come ognuno di noi ha infatti rilevato nella propria attività l'asse delle misure di coordinamento finanziario va progressivamente a spostarsi sul fronte della spesa: infatti il controllo del saldo finanziario avviene in minima parte attraverso la manovra delle entrate. Il livello raggiunto dalla pressione fiscale infatti non sembra consentire significativi aumenti delle entrate proprie e la crisi della finanza nazionale costringe ad una continua riduzione dell'intervento pubblico.

Il Bilancio viene così a rappresentare uno strumento che sostanzia un'azione sinergica dei vari soggetti coinvolti nell'organizzazione comunale e non più lo strumento del Ragioniere comunale per far quadrare conti che ormai non possono più quadrare se non sono preceduti da un'attenta riflessione sugli obiettivi strutturali di risanamento della finanza locale.

Anzi i pesanti condizionamenti della legislazione in materia, unita alla crisi economico-finanziaria nazionale ed internazionale in atto, nonché l'impossibilità di agire sul fronte delle entrate, impongono un percorso più arduo di ricerca dei possibili interventi strutturali per fornire ai cittadini gli stessi o migliori servizi a costi più contenuti. Di qui la ricerca di strade nuove che, attraverso un recupero di efficienza ed efficacia dell'azione amministrativa, consentano il traghettamento dell'ente locale dalla vecchia logica di ente "burocratico" alla nuova tendenza di ente sempre più esponenziale di bisogni nuovi, affacciati sulla finestra del mondo.

L'impostazione data dai molti provvedimenti legislativi limita il potere discrezionale degli Enti, ma pregiudica anche la possibilità di mantenere certi standards di qualità per molti servizi indispensabili per le collettività amministrare.

Purtroppo il 2011 sarà un anno difficile per le casse comunali. Le prospettive per il triennio saranno infatti ancora peggiori.

Ne deriva che le amministrazioni pubbliche saranno obbligate ad una rimodulazione complessiva che, inevitabilmente, si ripercuoterà sulle famiglie e sulle imprese.

In molti bilanci 2011 si dovrà purtroppo procedere anche ad una "riduzione dei servizi" che può rischiare di investire settori strategici. In alcune oltre ai tagli potranno pesare poi gli aumenti tariffari.

In questo contesto i Comuni sono tenuti ad approvare i Bilanci entro il 31 marzo 2011.

I bilanci di previsione 2011 degli enti locali risentiranno delle pesantissime riduzioni di entrate e dei vincoli di spesa contenuti in una serie di provvedimenti legislativi:

A) La manovra estiva introdotta con il D.L. 78/2010 convertito nella Legge 122/2010 entrata in vigore il 31.07.2010 riguardante misure urgenti in materia di stabilizzazione finanziaria;

B) La Legge 120/2010 di riforma del Codice della Strada;

C) Legge 183/2010 in materia di "Collegato al Lavoro";

- D) La Legge 136/2010 ed il D.L. 187/2010 riguardanti la tracciabilità dei flussi finanziari;
- E) La Legge di Stabilità 2011 n. 220/2010;
- F) Il Decreto Legge 225/2010 convertito nella Legge 10/2011.

Londa, li 07 marzo 2011

Il Segretario
Dott.ssa Paola Aveta

Il Responsabile del
Servizio Finanziario
Dott. Moreno Fontani

Il Responsabile della
Programmazione
Il Sindaco
Aleandro Murras